



GOVERNO DO DISTRITO FEDERAL
POLÍCIA MILITAR DO DISTRITO FEDERAL
CENTRO DE INTELIGÊNCIA
DIVISÃO DE INTELIGÊNCIA
SEÇÃO DE ANÁLISE CRIMINAL ESTRATÉGICA



RELATÓRIO DE PRODUTIVIDADE PMDF

De 01/08/2025 a 31/08/2025

PERÍODO ANTERIOR

01/08/2024 31/08/2024

PERÍODO ATUAL

01/08/2025 31/08/2025

CIDADE/SETOR

Todos

CPRs/UPM

Todos

NATUREZA

Todos

| OCORRÊNCIAS ATENDIDAS | | | |
|-----------------------|--------|--------------|------------|
| Anterior | Atual | Variação Abs | Variação % |
| 13.748 | 15.536 | 1.788 | 13% |

| FLAGRANTES | | | |
|------------|-------|--------------|------------|
| Anterior | Atual | Variação Abs | Variação % |
| 792 | 934 | 142 | 18% |

| PAAI | | | |
|----------|-------|--------------|------------|
| Anterior | Atual | Variação Abs | Variação % |
| 83 | 102 | 19 | 23% |

| TCO - PMDF | | | |
|------------|-------|--------------|------------|
| Anterior | Atual | Variação Abs | Variação % |
| 398 | 640 | 242 | 61% |

| TCO - OUTROS | | | |
|--------------|-------|--------------|------------|
| Anterior | Atual | Variação Abs | Variação % |
| 145 | 144 | -1 | -1% |

| MAIORES IDADE DETIDOS | | | |
|-----------------------|-------|--------------|------------|
| Anterior | Atual | Variação Abs | Variação % |
| 1704 | 1918 | 214 | 13% |

| MAIORES DE IDADE PRESOS EM FLAGRANTE | | | |
|--------------------------------------|-------|--------------|------------|
| Anterior | Atual | Variação Abs | Variação % |
| 874 | 1011 | 137 | 16% |

| MENORES DE IDADE APREENDIDOS | | | |
|------------------------------|-------|--------------|------------|
| Anterior | Atual | Variação Abs | Variação % |
| 140 | 172 | 32 | 23% |

| MEDIÇÃO POLICIAL | | | |
|------------------|-------|--------------|------------|
| Anterior | Atual | Variação Abs | Variação % |
| 812 | 695 | -117 | -14% |

| VISITAS PROVID | | | |
|----------------|-------|--------------|------------|
| Anterior | Atual | Variação Abs | Variação % |
| 2.015 | 1.588 | -427 | -21% |

PERÍODO ANTERIOR

01/08/2024 31/08/2024

PERÍODO ATUAL

01/08/2025 31/08/2025

CIDADE/SETOR

Todos

CPRs/UPM

Todos

| VARIÇÃO GERAL | | | |
|---------------------------------|------------------------------|-----------------------------------|---------------------------------|
| Anterior 2.717 | Atual 2.177 | Varição Abs -540 | Varição % -20% |

| REALIZADAS | | | |
|---------------------------------|------------------------------|-----------------------------------|---------------------------------|
| Anterior 2.015 | Atual 1.588 | Varição Abs -427 | Varição % -21% |

| NÃO EFETIVADAS | | | |
|-------------------------------|----------------------------|-----------------------------------|---------------------------------|
| Anterior 668 | Atual 539 | Varição Abs -129 | Varição % -19% |

| PALESTRAS | | | |
|------------------------------|---------------------------|--------------------------------|--------------------------------|
| Anterior 22 | Atual 25 | Varição Abs 3 | Varição % 14% |

| REUNIÕES | | | |
|------------------------------|---------------------------|--------------------------------|--------------------------------|
| Anterior 20 | Atual 25 | Varição Abs 5 | Varição % 25% |

PERÍODO ANTERIOR

PERÍODO ATUAL

CIDADE/SETOR

CPRs/UPM

NATUREZA

01/08/2024 31/08/2024

01/08/2025 31/08/2025

Todos

Todos

Todos

| Natureza | Anterior | Atual | Variação ABS | Variação % |
|---------------------------------------|----------|-------|--------------|------------|
| ACIDENTE DE TRANSITO COM VITIMA | 186 | 229 | ↑ 43 | 23,12% |
| ACIDENTE DE TRANSITO SEM VITIMA | 143 | 160 | ↑ 17 | 11,89% |
| ACIDENTE DE TRANSITO COM VITIMA FATAL | 0 | 9 | ↑ 9 | - |

| Natureza | Anterior | Atual | Variação ABS | Variação % |
|---|----------|-------|--------------|------------|
| LEI 11.340 (MARIA DA PENHA) | 1.327 | 1.339 | ↑ 12 | 0,90% |
| AVERIGUADO E NADA CONSTATADO | 1.090 | 1.065 | ↓ -25 | -2,29% |
| VIAS DE FATO | 528 | 490 | ↓ -38 | -7,20% |
| PERTURBACAO DO TRABALHO OU DO SOSSEGO ALHEIOS | 150 | 266 | ↑ 116 | 77,33% |

| Natureza | Anterior | Atual | Variação ABS | Variação % |
|---|----------|-------|--------------|------------|
| ROUBO A TRANSEUNTE | 85 | 53 | ↓ -32 | -37,65% |
| ROUBO DE VEÍCULO | 24 | 30 | ↑ 6 | 25,00% |
| ROUBO (TENTATIVA) | 35 | 26 | ↓ -9 | -25,71% |
| ROUBOS DIVERSOS | 14 | 11 | ↓ -3 | -21,43% |
| ROUBO A SUPERMERCADO E ATACADISTA | 1 | 3 | ↑ 2 | 200,00% |
| ROUBO EM RESIDÊNCIA | 10 | 3 | ↓ -7 | -70,00% |
| ROUBO A DROGARIA | 2 | 2 | → 0 | 0,00% |
| ROUBO A PANIFICADORA | 1 | 2 | ↑ 1 | 100,00% |
| ROUBO COM RESTRIÇÃO DE LIBERDADE DA VÍTIMA EM CONCURSO COM EXTORSÃO | 2 | 1 | ↓ -1 | -50,00% |
| ROUBO EM OUTROS ESTABELECIMENTOS COMERCIAIS | 10 | 1 | ↓ -9 | -90,00% |
| ROUBO A BANCO | 0 | 0 | → 0 | - |

| Natureza | Anterior | Atual | Variação ABS | Variação % |
|---|----------|-------|--------------|------------|
| FURTO EM COMÉRCIO | 122 | 117 | ↓ -5 | -4,10% |
| FURTO DE CABOS DE TRANSMISSÃO DE DADOS, TELEFÔNIA E ENERGIA | 99 | 52 | ↓ -47 | -47,47% |
| FURTO (TENTATIVA) | 79 | 83 | ↑ 4 | 5,06% |
| FURTO DE CELULAR | 39 | 37 | ↓ -2 | -5,13% |
| FURTO EM RESIDÊNCIA | 36 | 31 | ↓ -5 | -13,89% |
| FURTOS DIVERSOS | 25 | 42 | ↑ 17 | 68,00% |
| FURTO EM INTERIOR DE VEÍCULO | 24 | 24 | → 0 | 0,00% |
| FURTO DE VEÍCULO | 21 | 16 | ↓ -5 | -23,81% |
| FURTO DE BICICLETA | 19 | 13 | ↓ -6 | -31,58% |
| FURTO A TRANSEUNTE | 10 | 11 | ↑ 1 | 10,00% |
| FURTO EM LOCAL DE CONSTRUÇÃO | 9 | 9 | → 0 | 0,00% |
| FURTO DE ÁGUA, ENERGIA E SINAL TELEFÔNICO | 3 | 8 | ↑ 5 | 166,67% |
| FURTO EM ÓRGÃO PÚBLICO | 3 | 6 | ↑ 3 | 100,00% |
| FURTO EM COLETIVO | 2 | 0 | ↓ -2 | -100,00% |
| FURTO DE ARMA DE FOGO | 0 | 1 | ↑ 1 | - |
| FURTO EM TEMPLO RELIGIOSO | 0 | 0 | → 0 | - |

| Natureza | Anterior | Atual | Variação ABS | Variação % |
|-------------------------|----------|-------|--------------|------------|
| FEMINICÍDIO | 3 | 5 | ↑ 2 | 66,67% |
| FEMINICÍDIO - TENTATIVA | 2 | 10 | ↑ 8 | 400,00% |
| HOMICÍDIO | 11 | 16 | ↑ 5 | 45,45% |
| HOMICÍDIO (TENTATIVA) | 39 | 39 | → 0 | 0,00% |
| HOMICÍDIO CULPOSO | 0 | 0 | → 0 | - |
| INFANTICÍDIO | 0 | 0 | → 0 | - |

PERÍODO ANTERIOR

PERÍODO ATUAL

CIDADE/SETOR

CPRs/UPM

NATUREZA

01/08/2024

31/08/2024

01/08/2025

31/08/2025

Todos

Todos

Todos

| Natureza | Anterior | Atual | | Varição ABS | Varição % |
|---|----------|-------|---|-------------|-----------|
| PROVID VISITA REALIZADA | 2.015 | 1.588 | ↓ | -427 | -21,19% |
| LEI 11.340 (MARIA DA PENHA) | 1.327 | 1.339 | ↑ | 12 | 0,90% |
| AVERIGUADO E NADA CONSTATADO | 1.090 | 1.065 | ↓ | -25 | -2,29% |
| AMEAÇA | 774 | 990 | ↑ | 216 | 27,91% |
| ORDEM DE SERVIÇO | 333 | 837 | ↑ | 504 | 151,35% |
| RESOLVIDO NO LOCAL | 812 | 695 | ↓ | -117 | -14,41% |
| PROVID VISITA NÃO EFETIVADA | 668 | 539 | ↓ | -129 | -19,31% |
| AUTUAÇÃO DE TRANSITO | 355 | 506 | ↑ | 151 | 42,54% |
| VIAS DE FATO | 528 | 490 | ↓ | -38 | -7,20% |
| PORTE DE ARMA BRANCA | 176 | 351 | ↑ | 175 | 99,43% |
| LESÃO CORPORAL | 119 | 301 | ↑ | 182 | 152,94% |
| APOIO AOS EVENTOS DO TJDF, MPDF, TRE E PROCURADORIA GERAL DO DF | 226 | 294 | ↑ | 68 | 30,09% |
| EM APURAÇÃO | 305 | 291 | ↓ | -14 | -4,59% |
| PREVENÇÃO | 323 | 279 | ↓ | -44 | -13,62% |
| APREENSÃO DE POSSÍVEL SUBSTÂNCIA ENTORPECENTE | 80 | 275 | ↑ | 195 | 243,75% |
| PERTURBAÇÃO DO TRABALHO OU DO SOSSEGO ALHEIOS | 150 | 266 | ↑ | 116 | 77,33% |
| ACIDENTE DE TRANSITO COM VITIMA | 186 | 229 | ↑ | 43 | 23,12% |
| MANDADO DE PRISÃO | 124 | 229 | ↑ | 105 | 84,68% |
| INJÚRIA | 60 | 220 | ↑ | 160 | 266,67% |
| USO E PORTE DE SUBSTÂNCIA ENTORPECENTE | 124 | 199 | ↑ | 75 | 60,48% |
| APOIO A ÓRGÃO DO GDF | 57 | 194 | ↑ | 137 | 240,35% |
| AÇÃO SOCIAL PMDF | 247 | 193 | ↓ | -54 | -21,86% |
| TRAFICO DE SUBSTÂNCIA ENTORPECENTE | 111 | 180 | ↑ | 69 | 62,16% |

PERÍODO ANTERIOR

PERÍODO ATUAL

CIDADE/SETOR

CPRs/UPM

ARMA ENVOLVIDA

NATUREZA

01/08/2024 31/08/2024

01/08/2025 31/08/2025

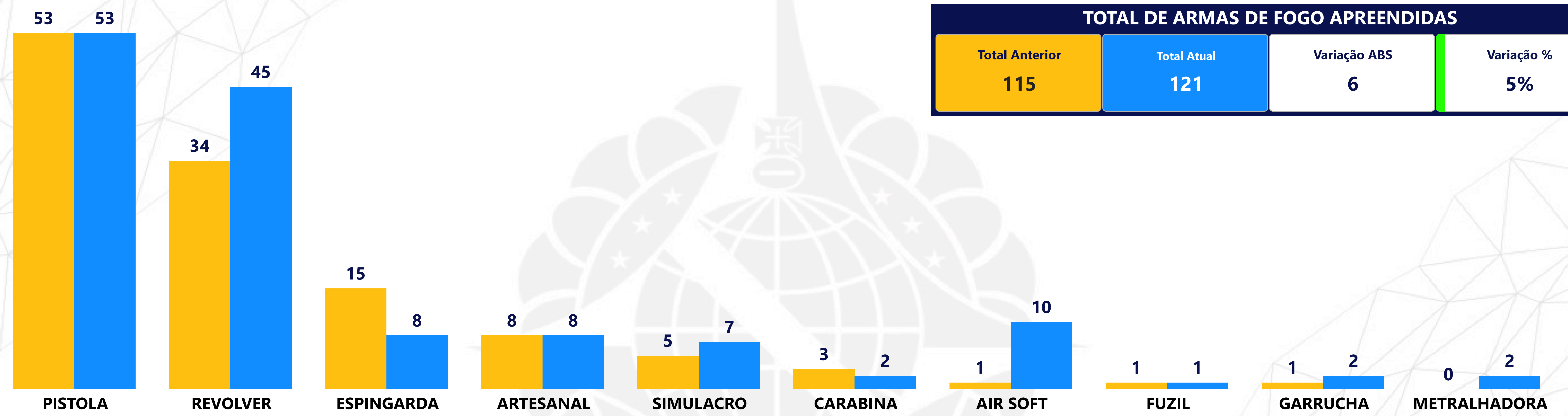
Todos

Todos

Todos

Todos

● Anterior ● Atual



TOTAL DE ARMAS DE FOGO APREENDIDAS

| | | | |
|----------------|-------------|-------------|-----------|
| Total Anterior | Total Atual | Varição ABS | Varição % |
| 115 | 121 | 6 | 5% |

| REVOLVER | | PISTOLA | | ESPINGARDA | | METRALHADORA | | AIR SOFT | |
|-------------|-----------|-------------|-----------|-------------|-----------|--------------|-----------|-------------|-----------|
| Varição ABS | Varição % | Varição ABS | Varição % | Varição ABS | Varição % | Varição ABS | Varição % | Varição ABS | Varição % |
| 11 | 32% | 0 | 0% | -7 | -47% | 2 | - | 9 | 900% |
| ARTESANAL | | CARABINA | | GARRUCHA | | FUZIL | | SIMULACRO | |
| Varição ABS | Varição % | Varição ABS | Varição % | Varição ABS | Varição % | Varição ABS | Varição % | Varição ABS | Varição % |
| 0 | 0% | -1 | -33% | 1 | 100% | 0 | 0% | 2 | 40% |

PERÍODO ANTERIOR

PERÍODO ATUAL

CIDADE/SETOR

CPRs/UPM

NATUREZA

01/08/2024 31/08/2024

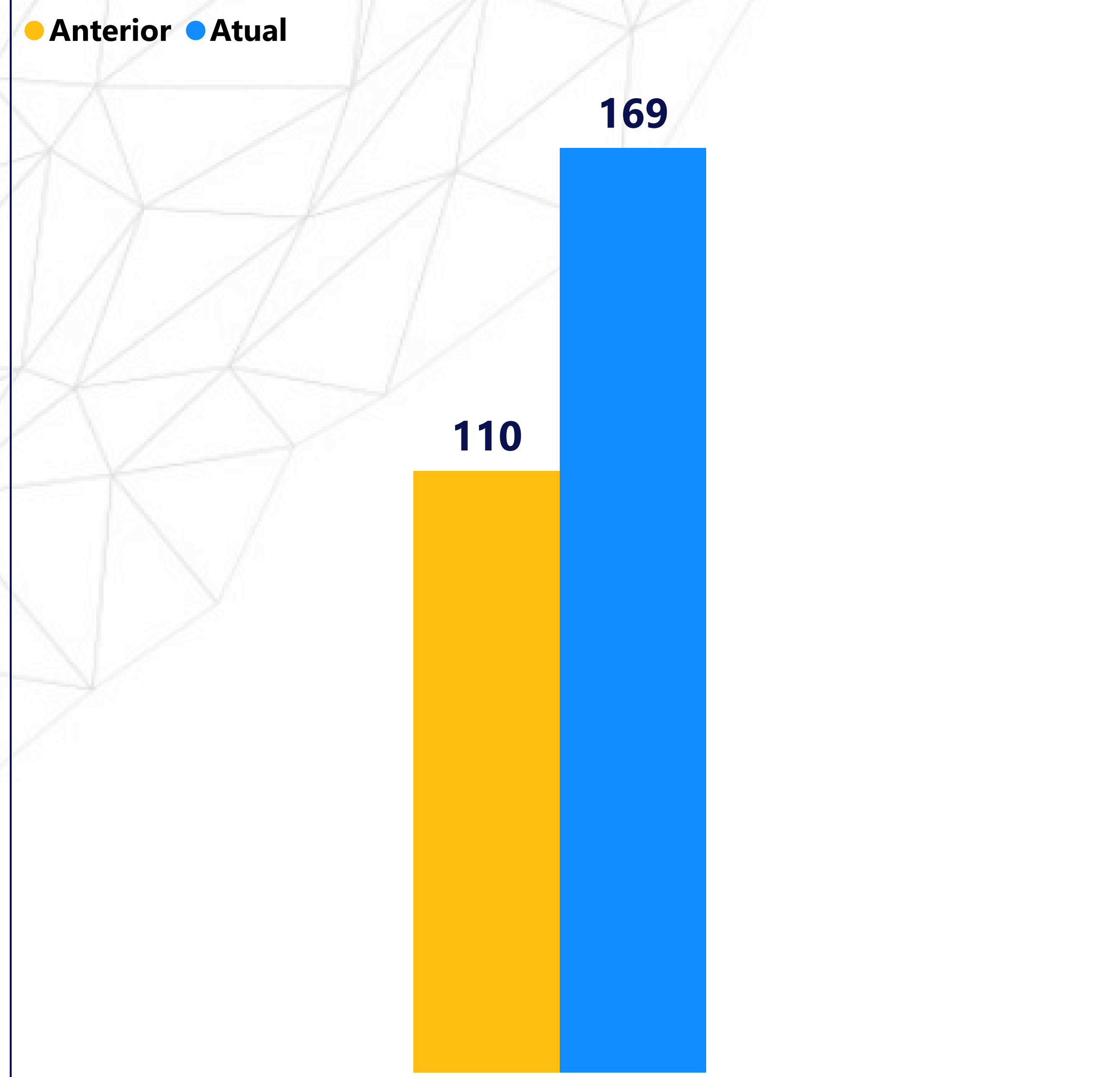
01/08/2025 31/08/2025

Todos

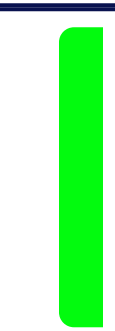
Todos

Todos

CELULARES RECUPERADOS

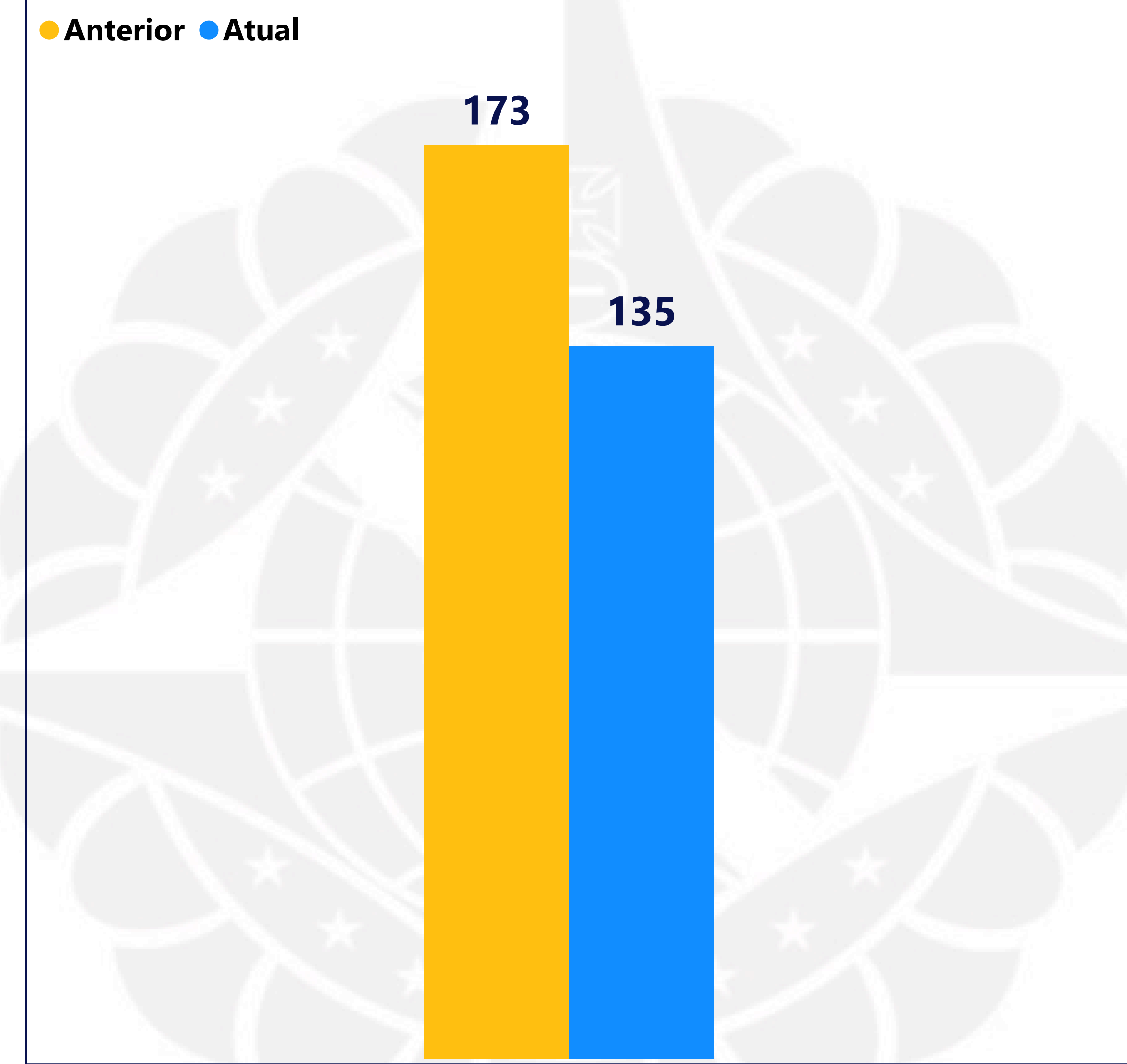


VARIAÇÃO ABS
59



VARIAÇÃO %
54%

VEÍCULOS RECUPERADOS

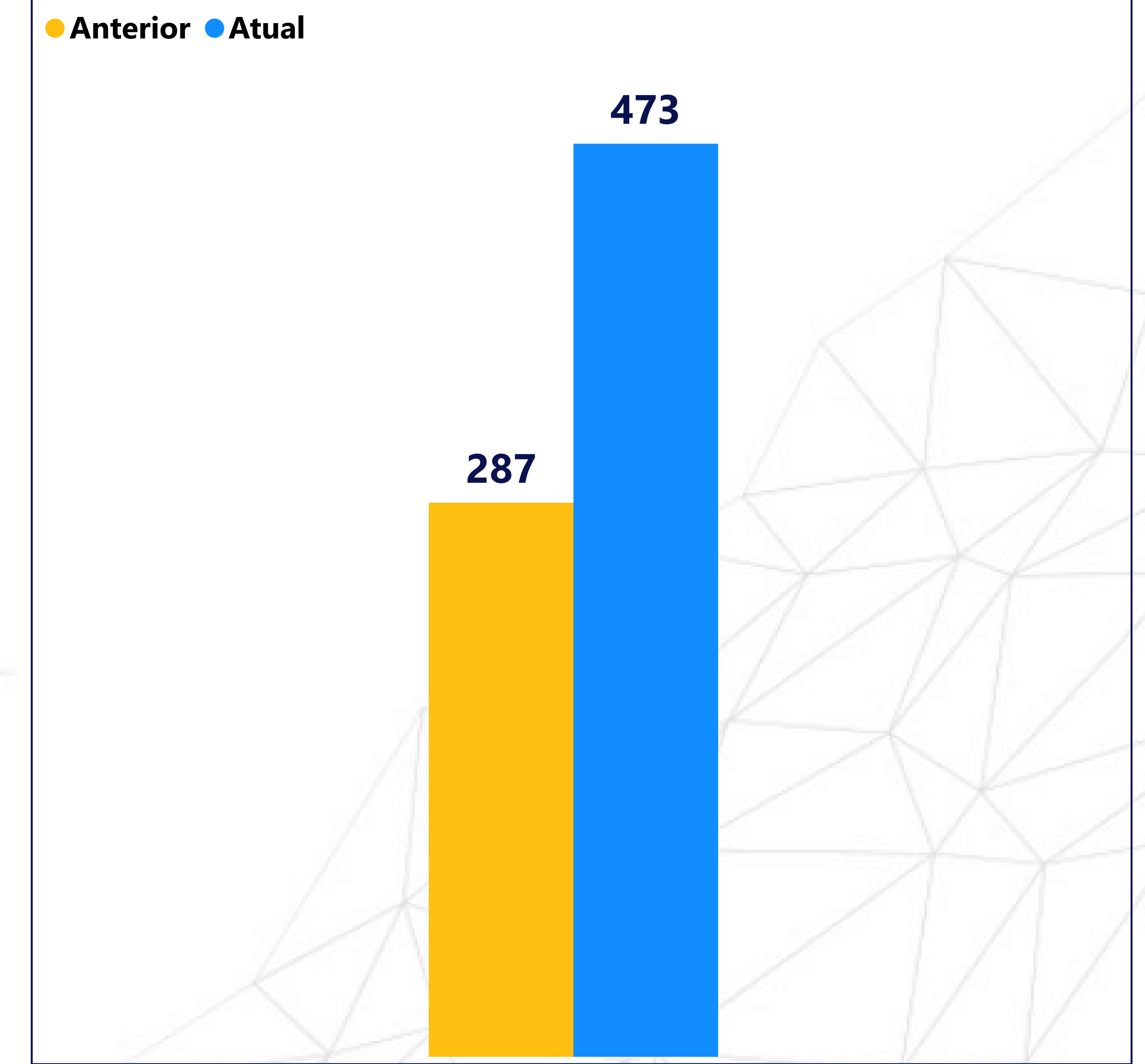


VARIAÇÃO ABS
-38




VARIAÇÃO %
-22%

ARMA BRANCA



VARIAÇÃO ABS
186



VARIAÇÃO %
65%

PERÍODO ANTERIOR

PERÍODO ATUAL

CIDADE/SETOR

CPRs/UPM

NATUREZA

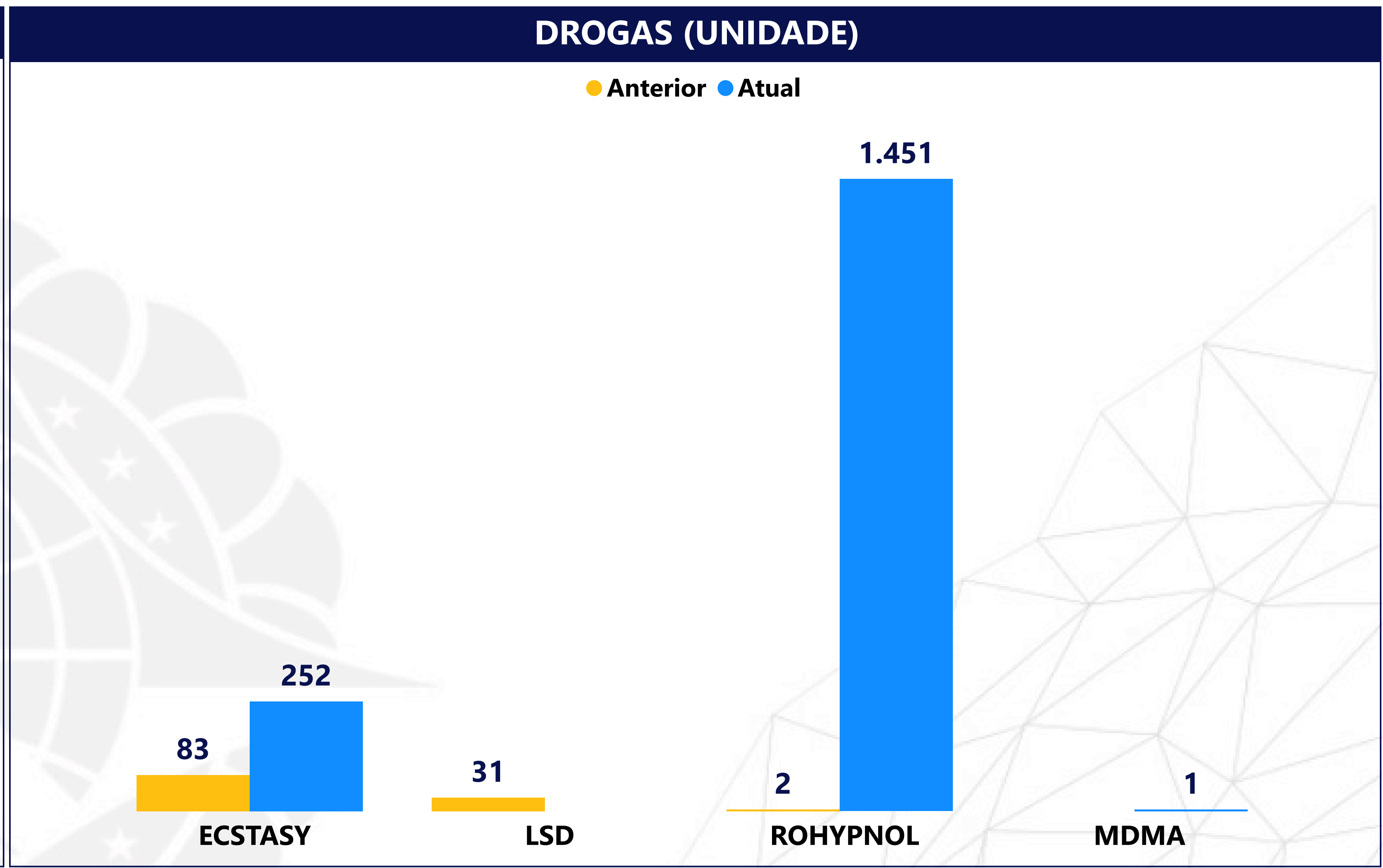
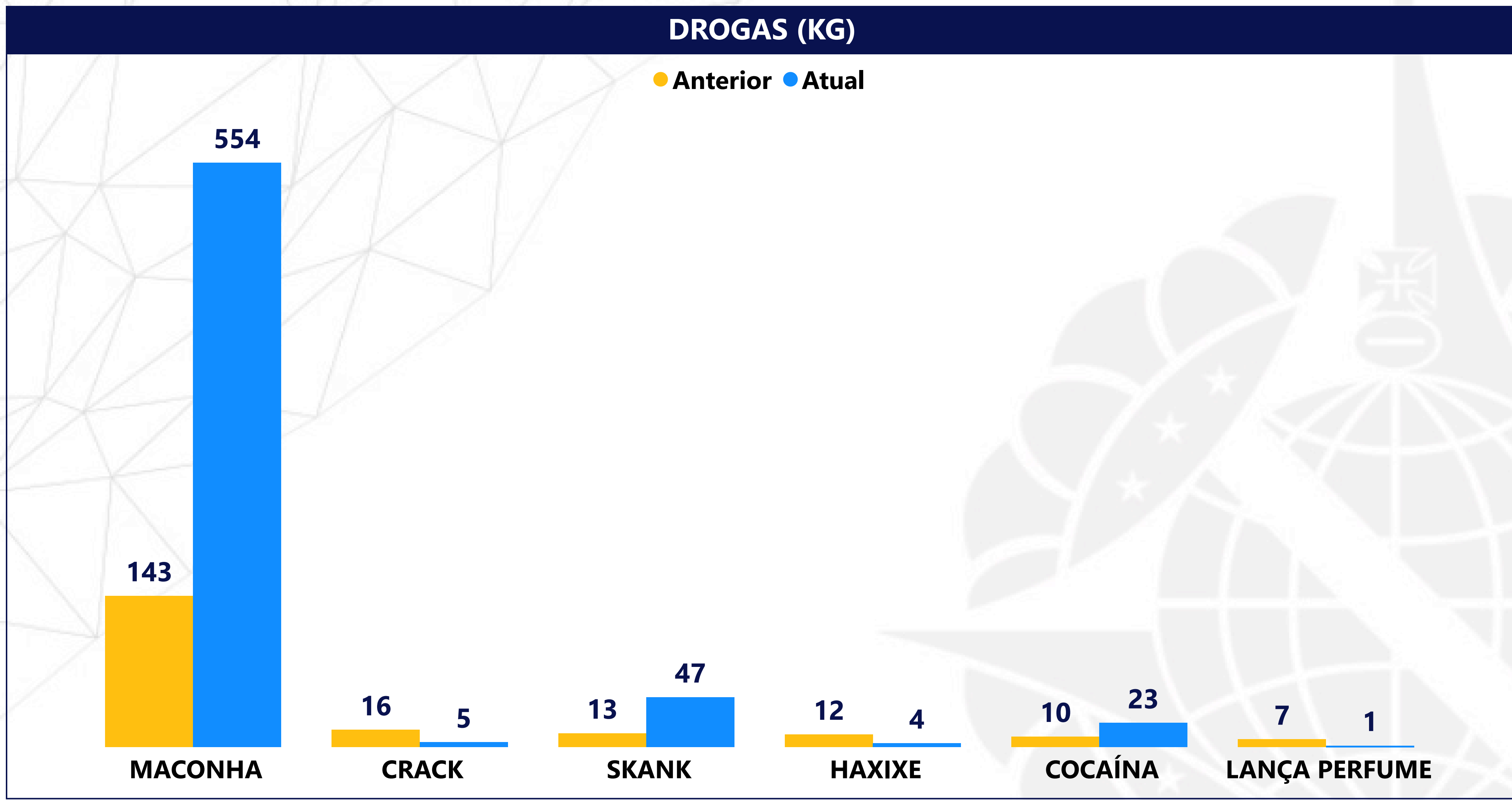
01/08/2024 31/08/2024

01/08/2025 31/08/2025

Todos

Todos

Todos



| MACONHA | COCAÍNA | LANÇA PERFUME* |
|-------------------|-------------------|-------------------|
| Variação ABSOLUTA | Variação ABSOLUTA | Variação ABSOLUTA |
| 411 | 13 | -7 |
| SKANK | CRACK | HAXIXE |
| Variação ABSOLUTA | Variação ABSOLUTA | Variação ABSOLUTA |
| 34 | -12 | -8 |

| ECSTASY | ROHYPNOL |
|-------------------|-------------------|
| Variação ABSOLUTA | Variação ABSOLUTA |
| 169 | 1.449 |
| MDMA | LSD |
| Variação ABSOLUTA | Variação ABSOLUTA |
| 1 | -31 |

PERÍODO ANTERIOR

PERÍODO ATUAL

CIDADE/SETOR

CPRs/UPM

NATUREZA

01/08/2024 31/08/2024

01/08/2025 31/08/2025

Todos

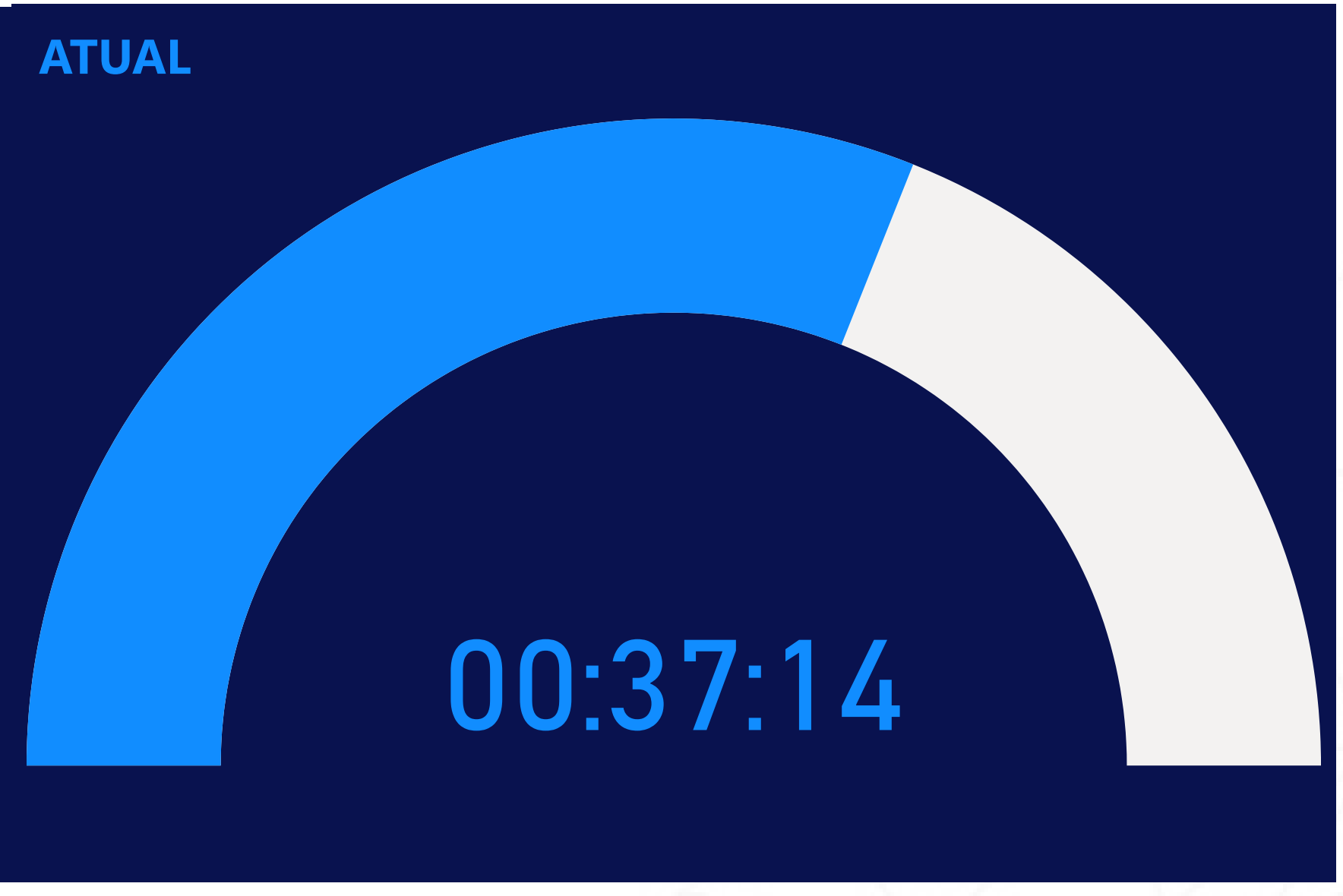
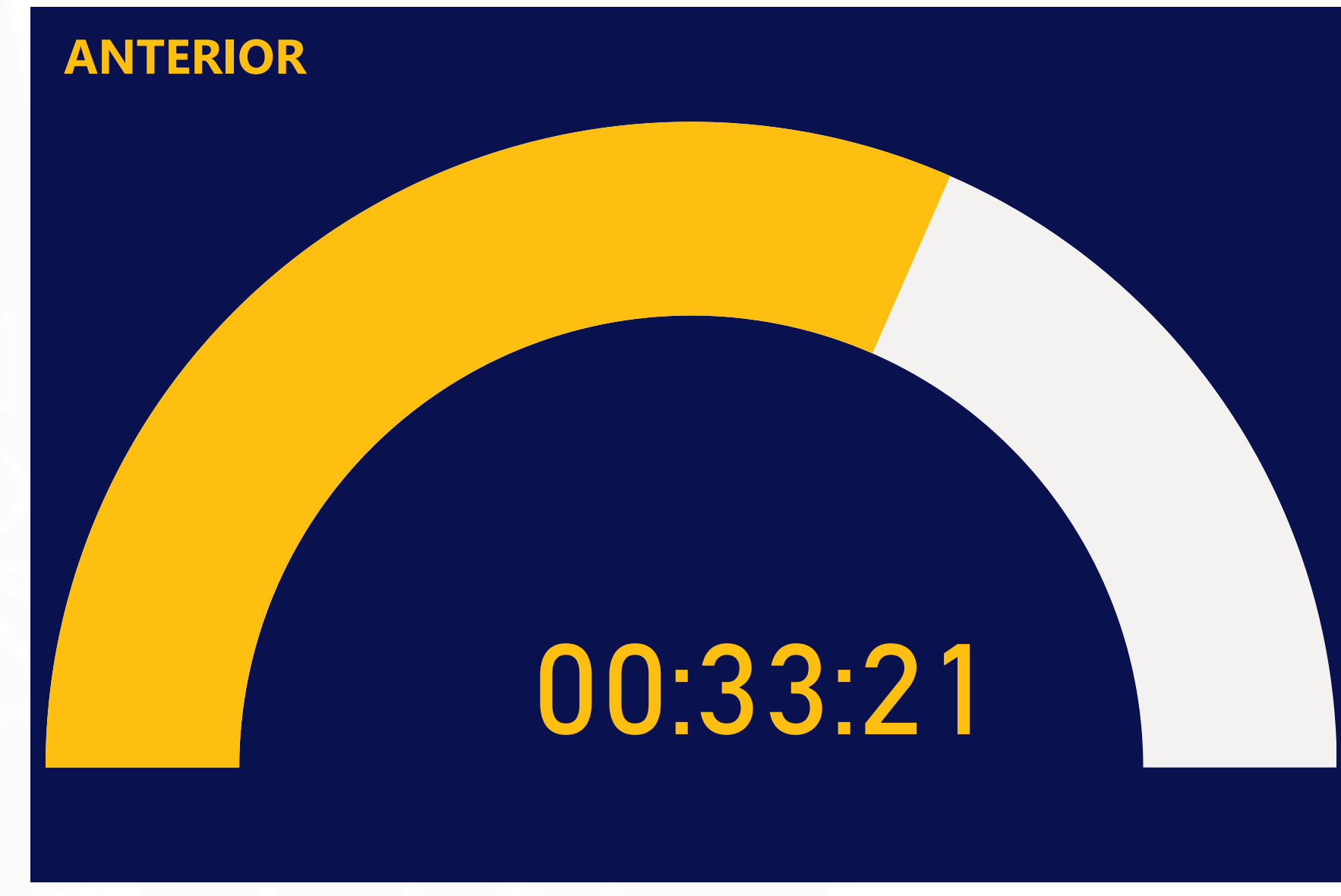
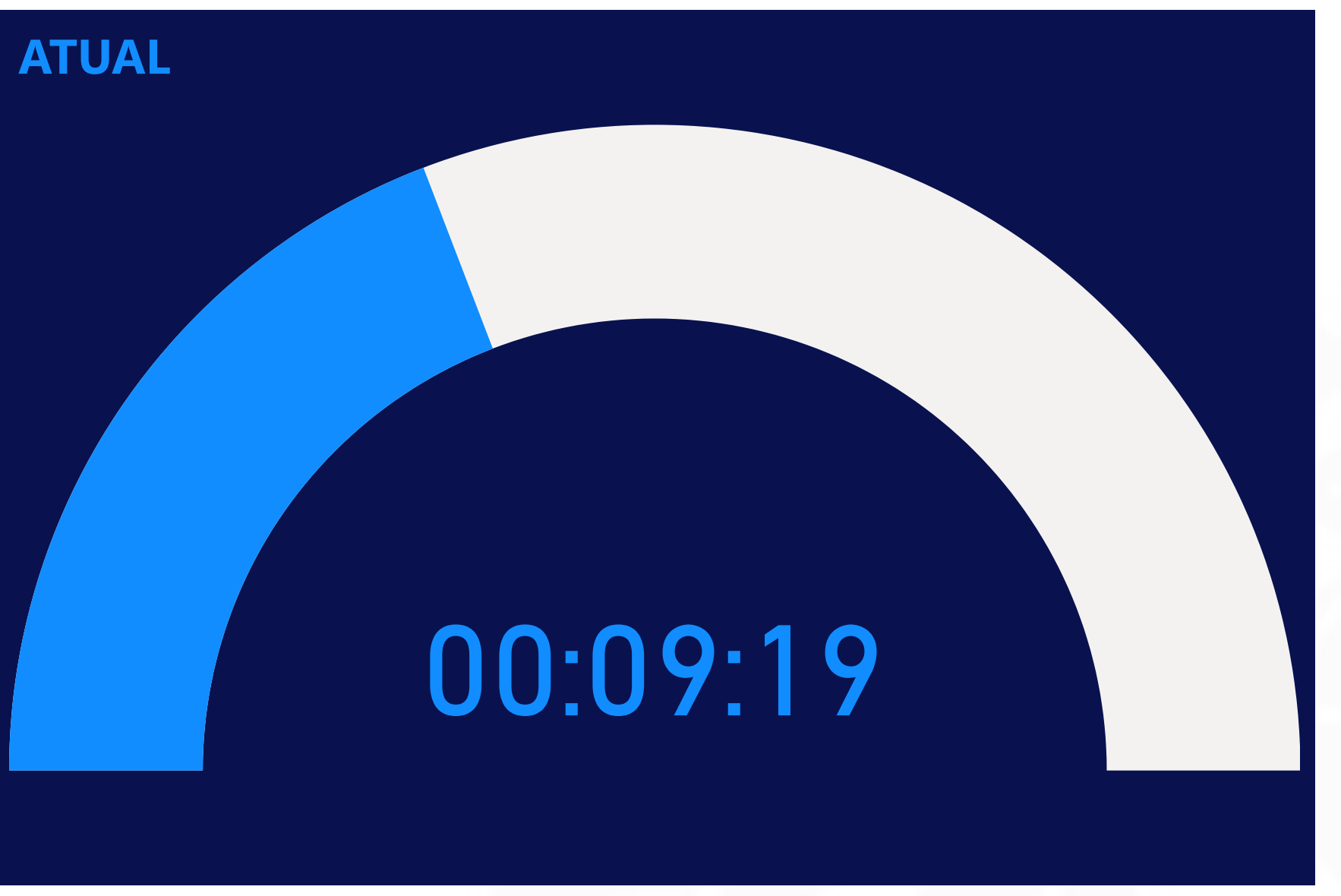
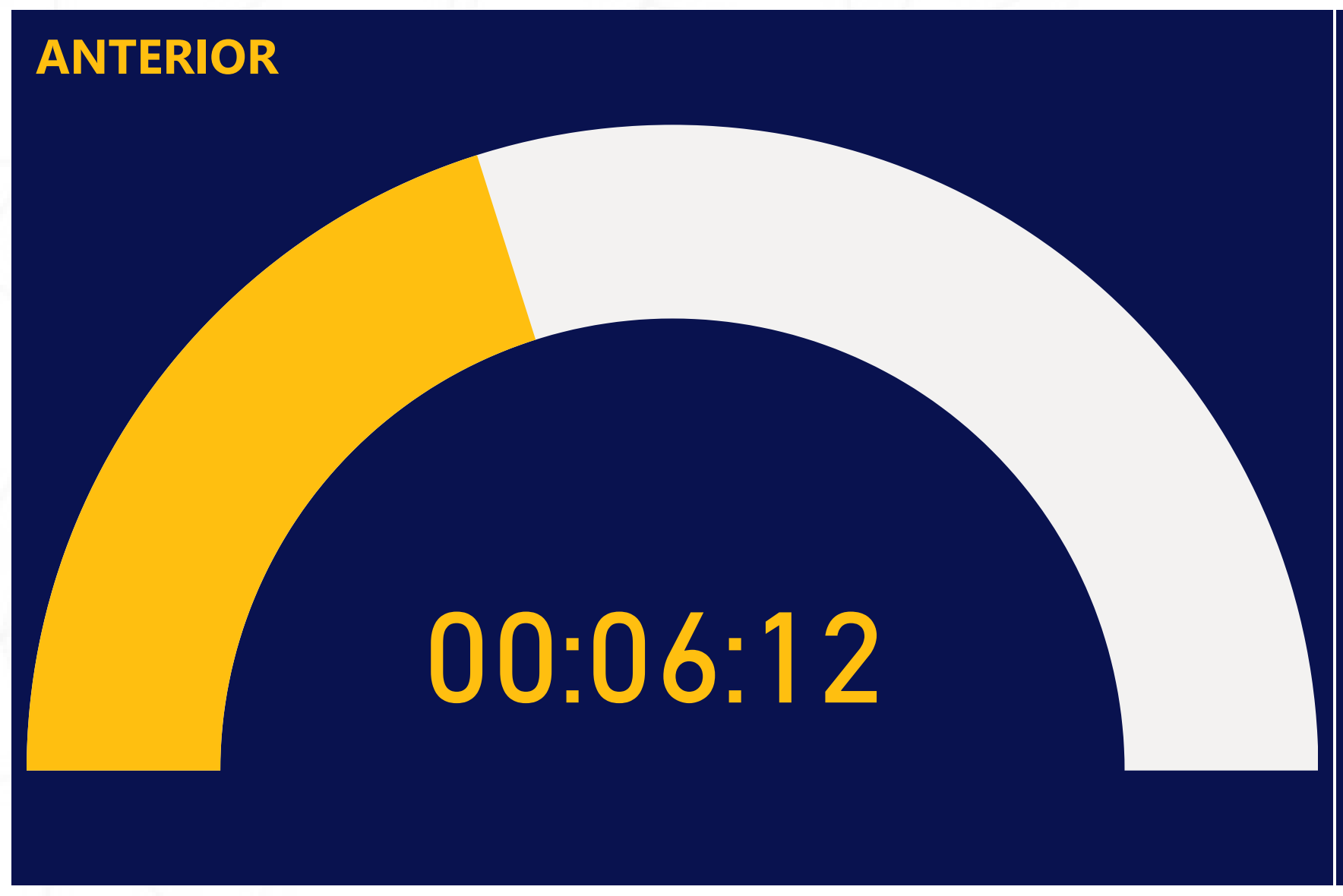
Todos

Todos

UNIDADES DE ÁREA

CHEGADA NO LOCAL

TÉRMINO NO LOCAL



UNIDADES ESPECIALIZADAS

CHEGADA NO LOCAL

TÉRMINO NO LOCAL

