



GOVERNO DO DISTRITO FEDERAL
POLÍCIA MILITAR DO DISTRITO FEDERAL
CENTRO DE INTELIGÊNCIA
DIVISÃO DE INTELIGÊNCIA
SEÇÃO DE ANÁLISE CRIMINAL ESTRATÉGICA



RELATÓRIO DE PRODUTIVIDADE PMDF

De 01/05/2025 a 31/05/2025

PERÍODO ANTERIOR

01/05/2024 31/05/2024

PERÍODO ATUAL

01/05/2025 31/05/2025

CIDADE/SETOR

Todos

CPRs/UPM

Todos

NATUREZA

Todos

OCORRÊNCIAS ATENDIDAS			
Anterior	Atual	Variação Abs	Variação %
13.036	12.583	-453	-3%

FLAGRANTES			
Anterior	Atual	Variação Abs	Variação %
815	817	2	0%

PAAI			
Anterior	Atual	Variação Abs	Variação %
114	96	-18	-16%

TCO - PMDF			
Anterior	Atual	Variação Abs	Variação %
671	383	-288	-43%

TCO - OUTROS			
Anterior	Atual	Variação Abs	Variação %
168	120	-48	-29%

MAIORES IDADE DETIDOS			
Anterior	Atual	Variação Abs	Variação %
1833	1653	-180	-10%

MAIORES DE IDADE PRESOS EM FLAGRANTE			
Anterior	Atual	Variação Abs	Variação %
906	872	-34	-4%

MENORES DE IDADE APREENDIDOS			
Anterior	Atual	Variação Abs	Variação %
165	140	-25	-15%

MEDIÇÃO POLICIAL			
Anterior	Atual	Variação Abs	Variação %
765	672	-93	-12%

VISITAS PROVID			
Anterior	Atual	Variação Abs	Variação %
1.779	1.724	-55	-3%

PERÍODO ANTERIOR

01/05/2024 31/05/2024

PERÍODO ATUAL

01/05/2025 31/05/2025

CIDADE/SETOR

Todos

CPRs/UPM

Todos

VARIÇÃO GERAL			
Anterior	Atual	Varição Abs	Varição %
2.388	2.383	-5	-0%

REALIZADAS			
Anterior	Atual	Varição Abs	Varição %
1.779	1.724	-55	-3%

NÃO EFETIVADAS			
Anterior	Atual	Varição Abs	Varição %
582	636	54	9%

PALESTRAS			
Anterior	Atual	Varição Abs	Varição %
19	11	-8	-42%

REUNIÕES			
Anterior	Atual	Varição Abs	Varição %
16	13	-3	-19%

PERÍODO ANTERIOR

PERÍODO ATUAL

CIDADE/SETOR

CPRs/UPM

01/05/2024 31/05/2024

01/05/2025 31/05/2025

Todos

Todos

Natureza	Anterior	Atual	Variação ABS	Variação %
ACIDENTE DE TRANSITO COM VITIMA FATAL	9	12	↑	33,33%
ACIDENTE DE TRANSITO SEM VITIMA	111	123	↑	10,81%
ACIDENTE DE TRANSITO COM VITIMA	226	173	↓	-23,45%

Natureza	Anterior	Atual	Variação ABS	Variação %
LEI 11.340 (MARIA DA PENHA)	1.353	1.075	↓	-20,55%
AVERIGUADO E NADA CONSTATADO	946	792	↓	-16,28%
VIAS DE FATO	558	451	↓	-19,18%
PERTURBACAO DO TRABALHO OU DO SOSSEGO ALHEIOS	132	152	↑	15,15%

Natureza	Anterior	Atual	Variação ABS	Variação %
ROUBO A TRANSEUNTE	111	65	↓	-41,44%
ROUBO (TENTATIVA)	26	24	↓	-7,69%
ROUBO DE VEÍCULO	32	16	↓	-50,00%
ROUBOS DIVERSOS	14	10	↓	-28,57%
ROUBO EM RESIDÊNCIA	11	8	↓	-27,27%
ROUBO EM OUTROS ESTABELECIMENTOS COMERCIAIS	10	5	↓	-50,00%
ROUBO COM RESTRIÇÃO DE LIBERDADE DA VÍTIMA EM CONCURSO COM EXTORSÃO	0	2	↑	-
ROUBO A DROGARIA	0	1	↑	-
ROUBO A BANCO	0	0	→	-
ROUBO A PANIFICADORA	2	0	↓	-100,00%
ROUBO A SUPERMERCADO E ATACADISTA	3	0	↓	-100,00%

Natureza	Anterior	Atual	Variação ABS	Variação %
FURTO EM COMÉRCIO	119	115	↓	-3,36%
FURTO (TENTATIVA)	56	64	↑	14,29%
FURTO DE CABOS DE TRANSMISSÃO DE DADOS, TELEFÔNIA E ENERGIA	54	52	↓	-3,70%
FURTO EM RESIDÊNCIA	54	26	↓	-51,85%
FURTO DE VEÍCULO	32	21	↓	-34,38%
FURTOS DIVERSOS	26	26	→	0,00%
FURTO DE CELULAR	25	36	↑	44,00%
FURTO EM INTERIOR DE VEÍCULO	23	28	↑	21,74%
FURTO A TRANSEUNTE	11	8	↓	-27,27%
FURTO DE BICICLETA	8	9	↑	12,50%
FURTO DE ÁGUA, ENERGIA E SINAL TELEFÔNICO	5	5	→	0,00%
FURTO EM LOCAL DE CONSTRUÇÃO	3	2	↓	-33,33%
FURTO EM ÓRGÃO PÚBLICO	2	0	↓	-100,00%
FURTO EM TEMPLO RELIGIOSO	1	2	↑	100,00%
FURTO DE ARMA DE FOGO	0	0	→	-
FURTO EM COLETIVO	0	0	→	-

Natureza	Anterior	Atual	Variação ABS	Variação %
FEMINICÍDIO	2	3	↑	50,00%
FEMINICÍDIO - TENTATIVA	4	7	↑	75,00%
HOMICÍDIO	9	11	↑	22,22%
HOMICÍDIO (TENTATIVA)	37	40	↑	8,11%
HOMICÍDIO CULPOSO	1	0	↓	-100,00%
INFANTICÍDIO	0	0	→	-

PERÍODO ANTERIOR

PERÍODO ATUAL

CIDADE/SETOR

CPRs/UPM

NATUREZA

01/05/2024

31/05/2024

01/05/2025

31/05/2025

Todos

Todos

Todos

Natureza	Anterior	Atual		Varição ABS	Varição %
PROVID VISITA REALIZADA	1.779	1.724	↓	-55	-3,09%
LEI 11.340 (MARIA DA PENHA)	1.353	1.075	↓	-278	-20,55%
AVERIGUADO E NADA CONSTATADO	946	792	↓	-154	-16,28%
AMEAÇA	779	785	↑	6	0,77%
RESOLVIDO NO LOCAL	765	672	↓	-93	-12,16%
PROVID VISITA NÃO EFETIVADA	582	636	↑	54	9,28%
VIAS DE FATO	558	451	↓	-107	-19,18%
AULA PROERD 5 ANO	106	449	↑	343	323,58%
ORDEM DE SERVIÇO	167	433	↑	266	159,28%
AUTUAÇÃO DE TRANSITO	364	277	↓	-87	-23,90%
APOIO AOS EVENTOS DO TJDF, MPDF, TRE E PROCURADORIA GERAL DO DF	241	266	↑	25	10,37%
EM APURAÇÃO	301	246	↓	-55	-18,27%
PORTE DE ARMA BRANCA	164	241	↑	77	46,95%
PREVENÇÃO	340	225	↓	-115	-33,82%
LESÃO CORPORAL	136	218	↑	82	60,29%
AÇÃO SOCIAL PMDF	14	193	↑	179	1278,57%
INJÚRIA	67	189	↑	122	182,09%
MANDADO DE PRISÃO	131	174	↑	43	32,82%
ACIDENTE DE TRANSITO COM VITIMA	226	173	↓	-53	-23,45%
PERTURBACAO DO TRABALHO OU DO SOSSEGO ALHEIOS	132	152	↑	20	15,15%
VISITA COMUNITARIA	243	150	↓	-93	-38,27%
APOIO A OFICIAL DE JUSTIÇA: BUSCA E APREENSÃO VEICULAR OU BENS	62	143	↑	81	130,65%
RONDA PREVENTIVA	200	128	↓	-71	-35,50%

PERÍODO ANTERIOR

01/05/2024 31/05/2024

PERÍODO ATUAL

01/05/2025 31/05/2025

CIDADE/SETOR

Todos

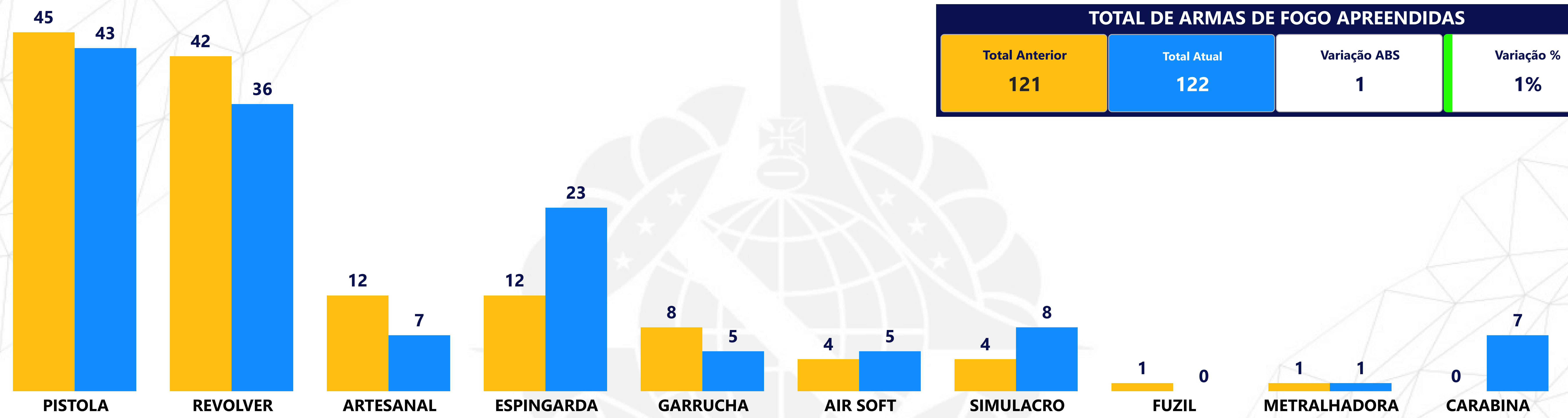
CPRs/UPM

Todos

ARMA ENVOLVIDA

Todos

● Anterior ● Atual



TOTAL DE ARMAS DE FOGO APREENDIDAS

Total Anterior	Total Atual	Variação ABS	Variação %
121	122	1	1%

REVOLVER		PISTOLA		ESPINGARDA		METRALHADORA		AIR SOFT	
Variação ABS	-6	Variação ABS	-2	Variação ABS	11	Variação ABS	0	Variação ABS	1
Variação %	-14%	Variação %	-4%	Variação %	92%	Variação %	0%	Variação %	25%
ARTESANAL		CARABINA		GARRUCHA		FUZIL		SIMULACRO	
Variação ABS	-5	Variação ABS	7	Variação ABS	-3	Variação ABS	-1	Variação ABS	4
Variação %	-42%	Variação %	-	Variação %	-38%	Variação %	-100%	Variação %	100%

PERÍODO ANTERIOR

PERÍODO ATUAL

CIDADE/SETOR

CPRs/UPM

NATUREZA

01/05/2024 31/05/2024

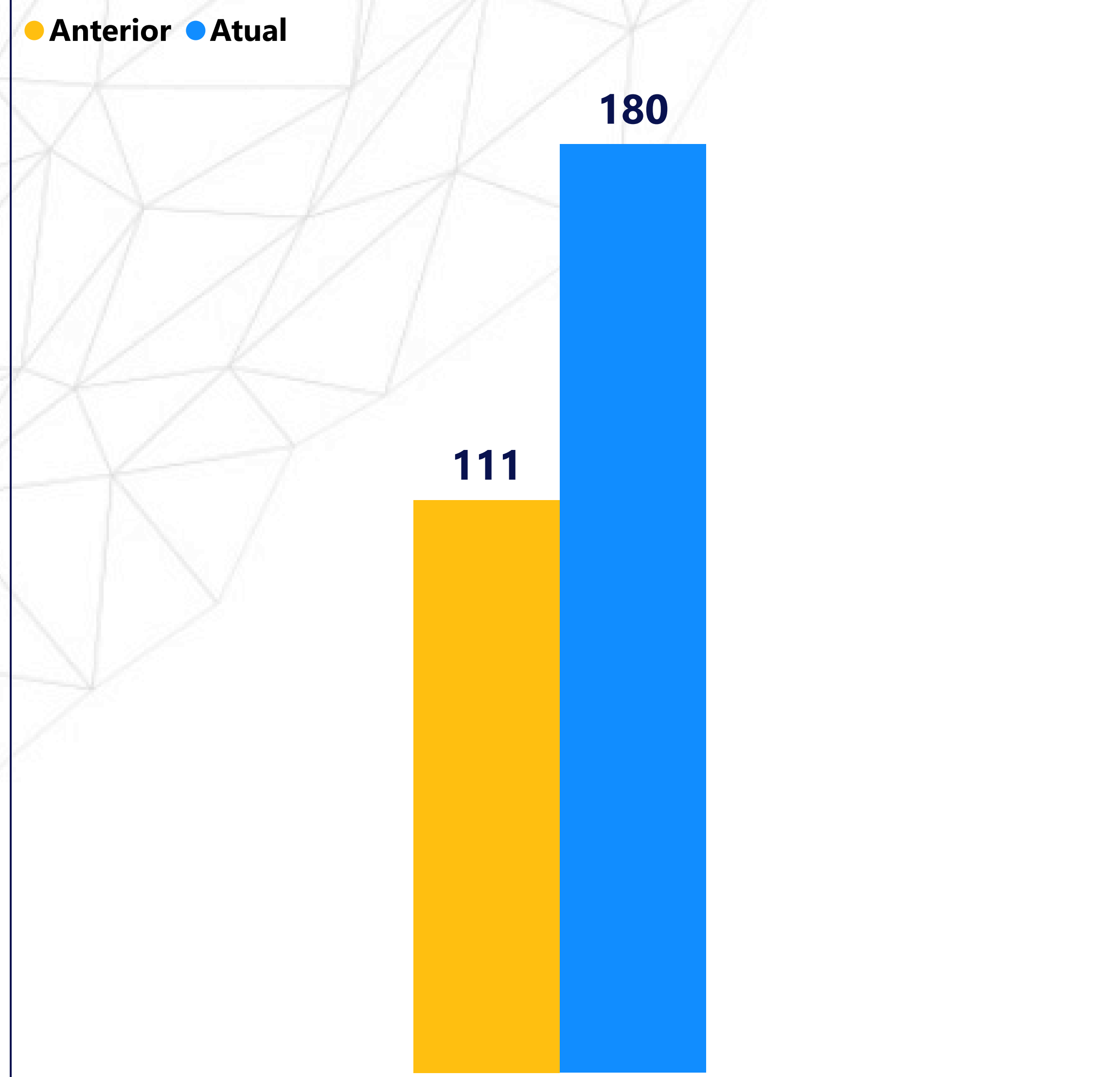
01/05/2025 31/05/2025

Todos

Todos

Todos

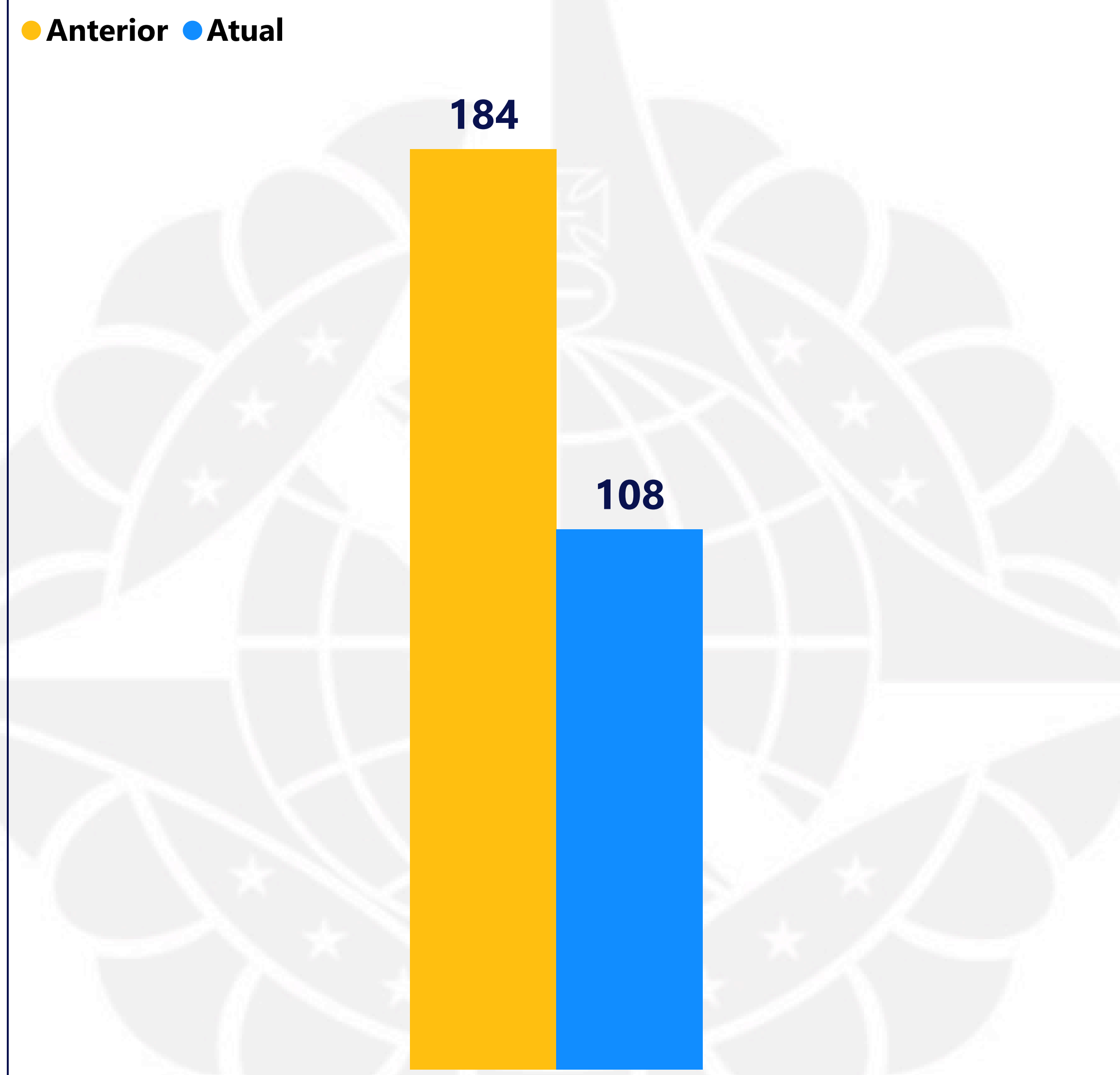
CELULARES RECUPERADOS



VARIAÇÃO ABS
69

VARIAÇÃO %
62%

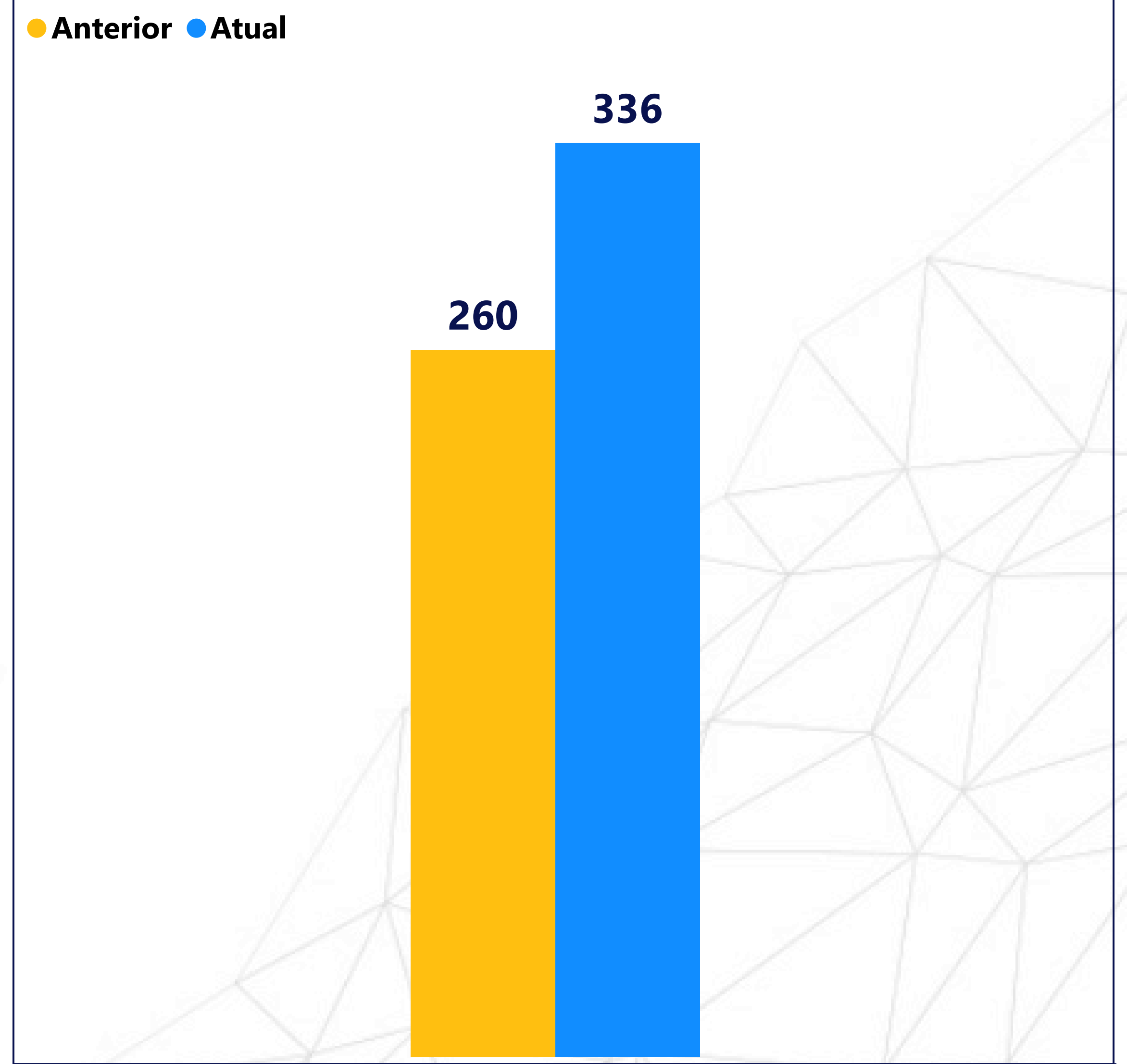
VEÍCULOS RECUPERADOS



VARIAÇÃO ABS
-76

VARIAÇÃO %
-41%

ARMA BRANCA



VARIAÇÃO ABS
76

PERÍODO ANTERIOR

01/05/2024 31/05/2024

PERÍODO ATUAL

01/05/2025 31/05/2025

CIDADE/SETOR

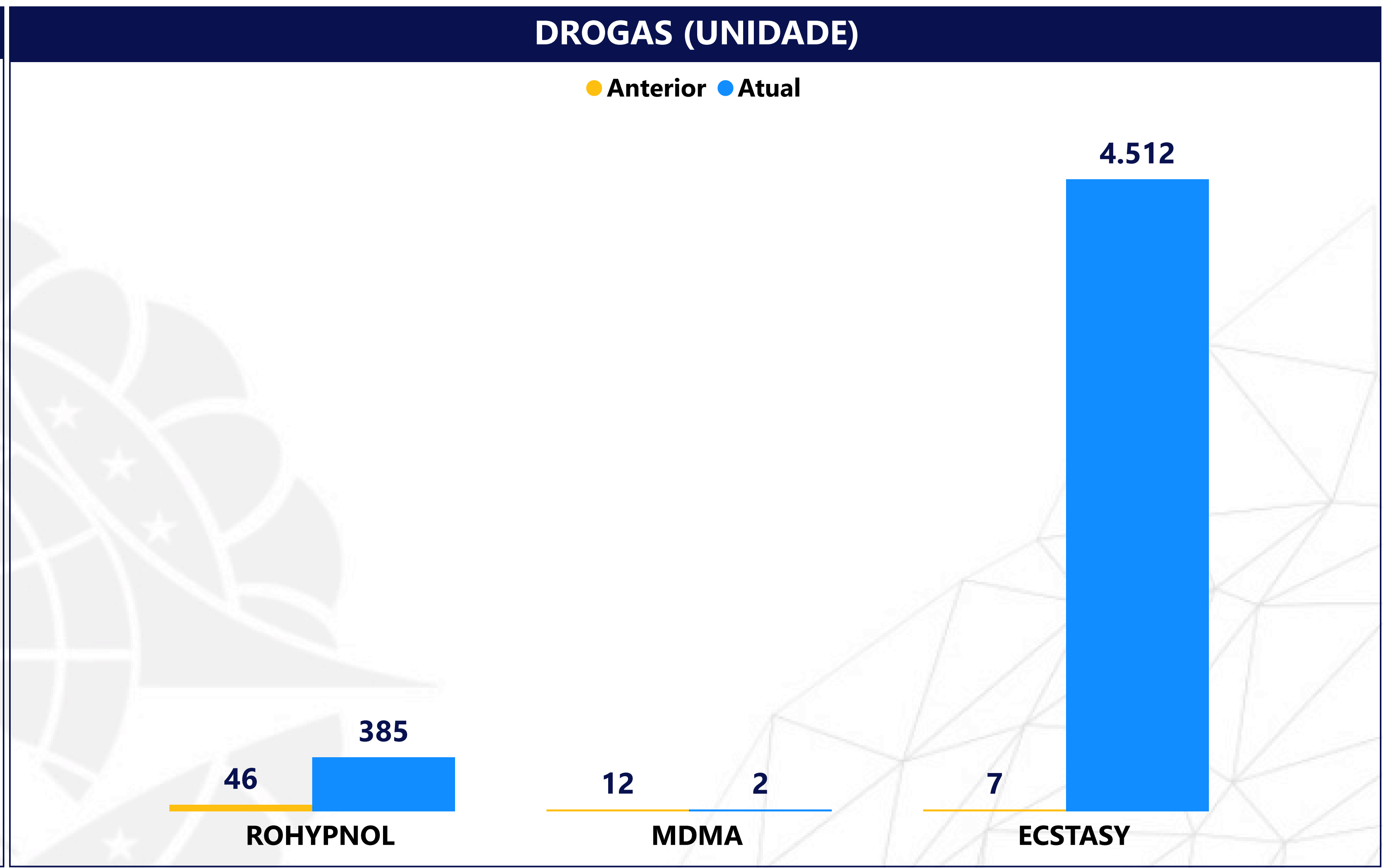
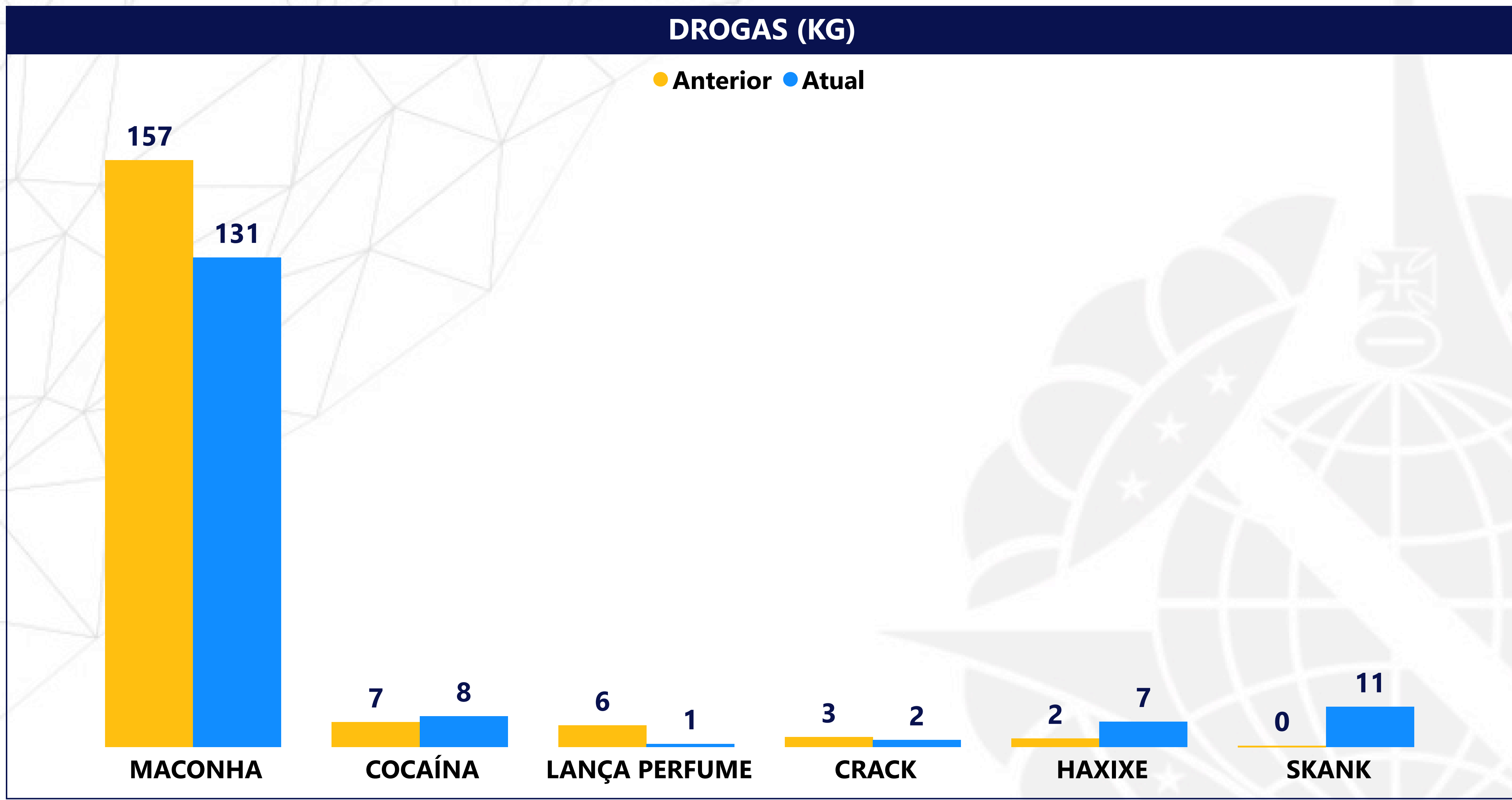
Todos

CPRs/UPM

Todos

NATUREZA

Todos



MACONHA	COCAÍNA	LANÇA PERFUME*
Variação ABSOLUTA	Variação ABSOLUTA	Variação ABSOLUTA
-26	2	-5
SKANK	CRACK	HAXIXE
Variação ABSOLUTA	Variação ABSOLUTA	Variação ABSOLUTA
10	-1	4

ECSTASY	ROHYPNOL
Variação ABSOLUTA	Variação ABSOLUTA
4.505	339
MDMA	LSD
Variação ABSOLUTA	Variação ABSOLUTA
-10	0

PERÍODO ANTERIOR

PERÍODO ATUAL

CIDADE/SETOR

CPRs/UPM

NATUREZA

01/05/2024 31/05/2024

01/05/2025 31/05/2025

Todos

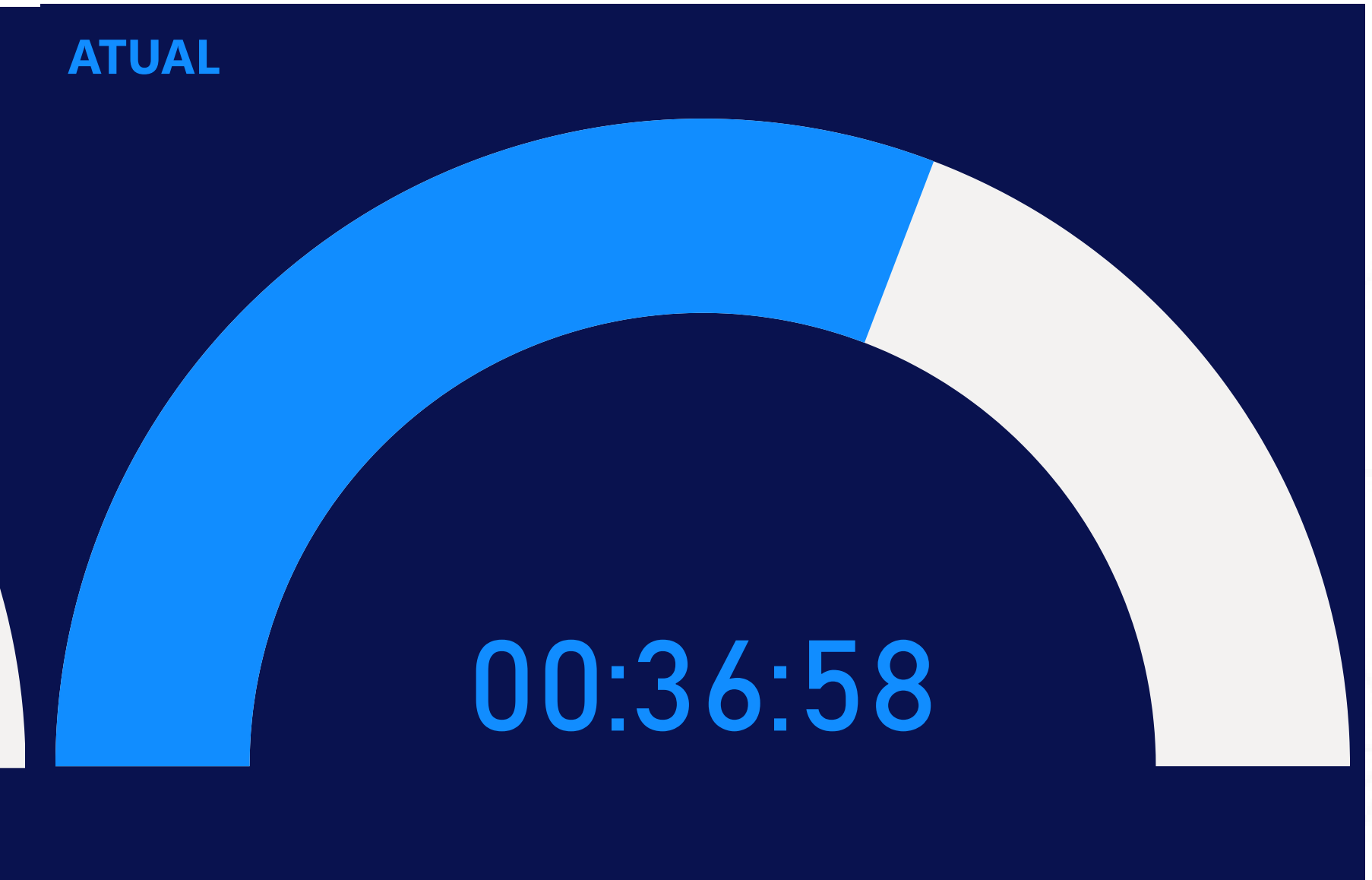
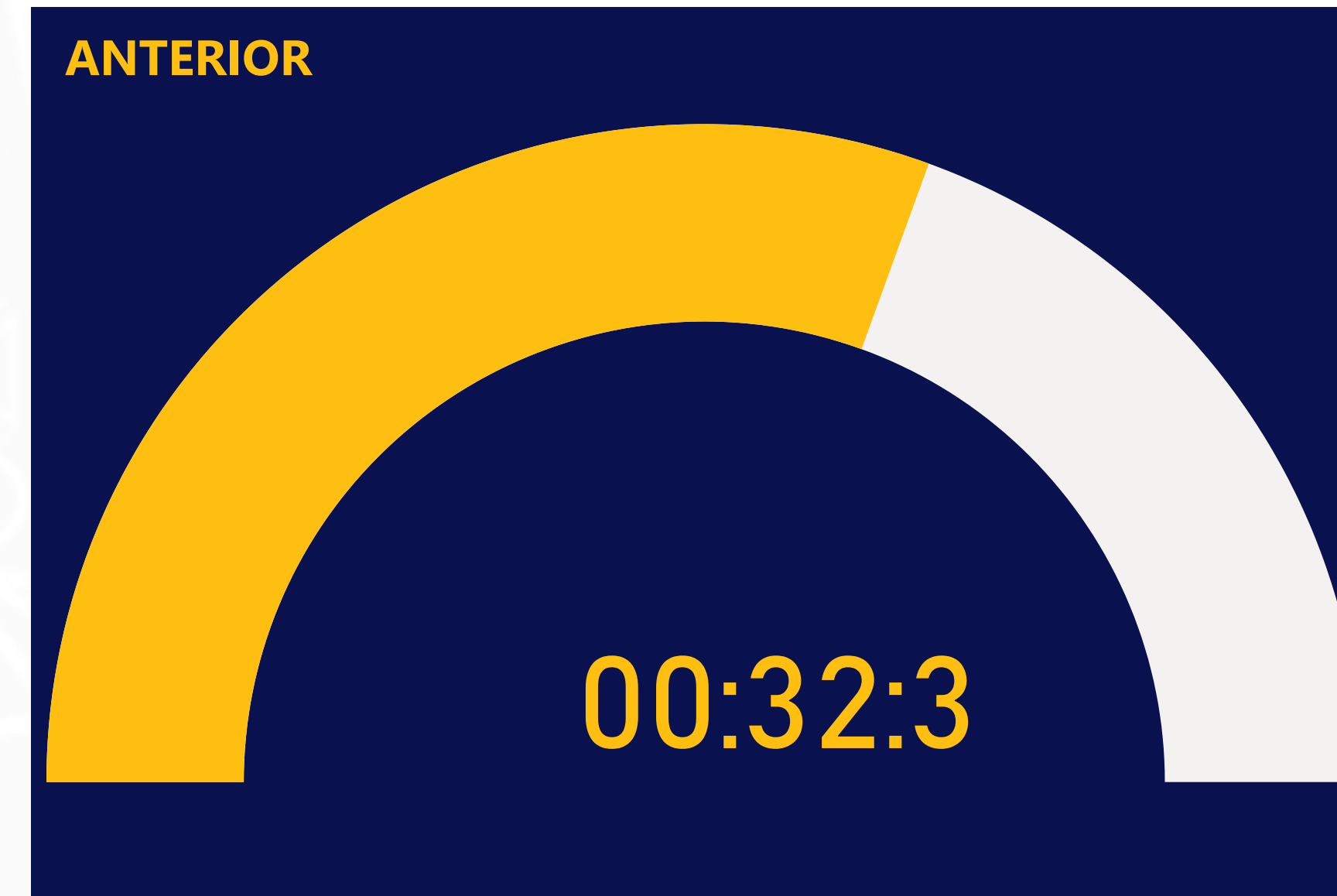
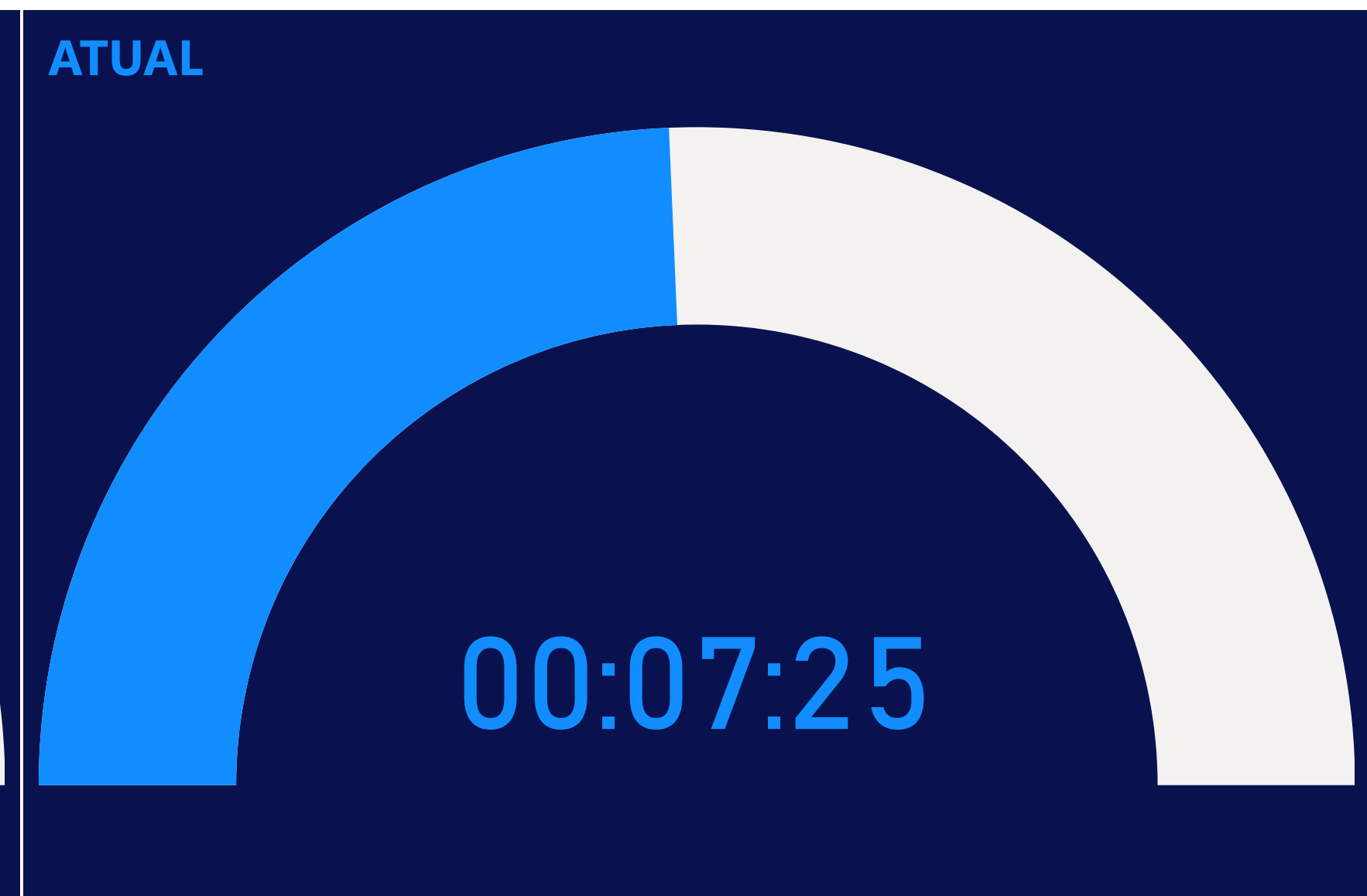
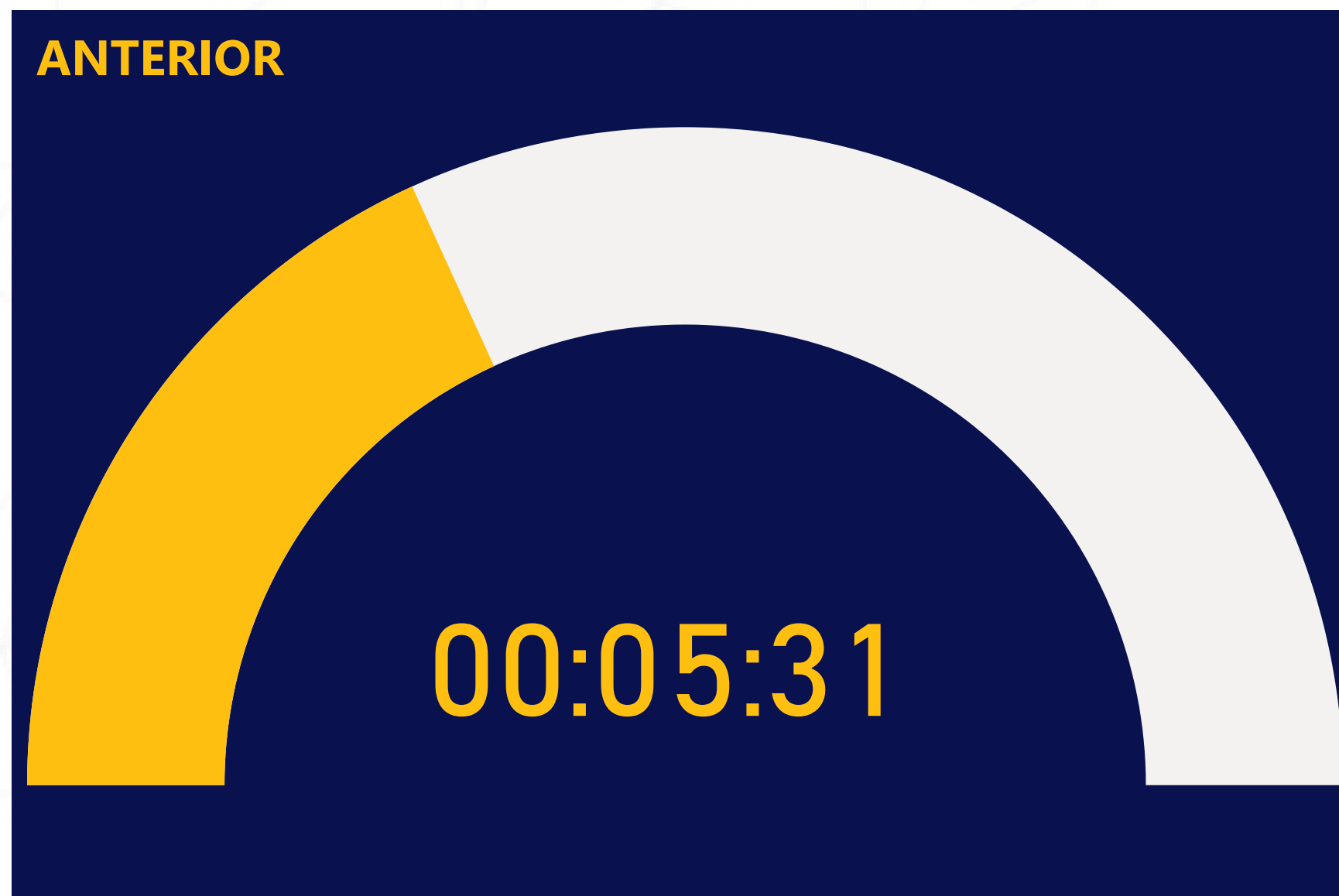
Todos

Todos

UNIDADES DE ÁREA

CHEGADA NO LOCAL

TÉRMINO NO LOCAL



UNIDADES ESPECIALIZADAS

CHEGADA NO LOCAL

TÉRMINO NO LOCAL

