



GOVERNO DO DISTRITO FEDERAL  
POLÍCIA MILITAR DO DISTRITO FEDERAL  
CENTRO DE INTELIGÊNCIA  
DIVISÃO DE INTELIGÊNCIA  
SEÇÃO DE ANÁLISE CRIMINAL ESTRATÉGICA



# RELATÓRIO DE PRODUTIVIDADE PMDF

De 01/01/2025 a 31/12/2025

**PERÍODO ANTERIOR**

01/01/2024 31/12/2024

**PERÍODO ATUAL**

01/01/2025 31/12/2025

**CIDADE/SETOR**

Todos

**CPRs/UPM**

Todos

**NATUREZA**

Todos

OCORRÊNCIAS ATENDIDAS			
Anterior	Atual	Variação Abs	Variação %
145.861	160.593	14.732	10%

FLAGRANTES			
Anterior	Atual	Variação Abs	Variação %
9.554	10.810	1.256	13%

PAAI			
Anterior	Atual	Variação Abs	Variação %
1.077	1.083	6	1%

TCO - PMDF			
Anterior	Atual	Variação Abs	Variação %
6.200	5.700	-500	-8%

TCO - OUTROS			
Anterior	Atual	Variação Abs	Variação %
1.898	1.530	-368	-19%

MAIORES IDADE DETIDOS			
Anterior	Atual	Variação Abs	Variação %
20455	21812	1.357	7%

MAIORES DE IDADE PRESOS EM FLAGRANTE			
Anterior	Atual	Variação Abs	Variação %
10492	11660	1.168	11%

MENORES DE IDADE APREENDIDOS			
Anterior	Atual	Variação Abs	Variação %
1567	1773	206	13%

MEDIÇÃO POLICIAL			
Anterior	Atual	Variação Abs	Variação %
8.980	8.152	-828	-9%

VISITAS PROVID			
Anterior	Atual	Variação Abs	Variação %
21.785	19.552	-2.233	-10%

## PERÍODO ANTERIOR

01/01/2024 31/12/2024

## PERÍODO ATUAL

01/01/2025 31/12/2025

## CIDADE/SETOR

Todos

## CPRs/UPM

Todos

## VARIÇÃO GERAL

Anterior	Atual	Varição Abs	Varição %
29.212	27.116	-2.096	-7%

## REALIZADAS

Anterior	Atual	Varição Abs	Varição %
21.785	19.552	-2.233	-10%

## NÃO EFETIVADAS

Anterior	Atual	Varição Abs	Varição %
7.163	7.197	34	0%

## PALESTRAS

Anterior	Atual	Varição Abs	Varição %
137	129	-8	-6%

## REUNIÕES

Anterior	Atual	Varição Abs	Varição %
186	250	64	34%

PERÍODO ANTERIOR

PERÍODO ATUAL

CIDADE/SETOR

CPRs/UPM

NATUREZA

01/01/2024 31/12/2024

01/01/2025 31/12/2025

Todos

Todos

Todos

Natureza	Anterior	Atual	Variação ABS	Variação %
ACIDENTE DE TRANSITO COM VITIMA	1.935	2.340	↑ 405	20,93%
ACIDENTE DE TRANSITO SEM VITIMA	1.387	1.644	↑ 257	18,53%
ACIDENTE DE TRANSITO COM VITIMA FATAL	55	83	↑ 28	50,91%

Natureza	Anterior	Atual	Variação ABS	Variação %
LEI 11.340 (MARIA DA PENHA)	14.869	15.213	↑ 344	2,31%
AVERIGUADO E NADA CONSTATADO	11.607	12.031	↑ 424	3,65%
VIAS DE FATO	6.143	6.023	↓ -120	-1,95%
PERTURBACAO DO TRABALHO OU DO SOSSEGO ALHEIOS	1.617	2.333	↑ 716	44,28%

Natureza	Anterior	Atual	Variação ABS	Variação %
ROUBO A TRANSEUNTE	1.088	776	↓ -312	-28,68%
ROUBO (TENTATIVA)	376	304	↓ -72	-19,15%
ROUBO DE VEÍCULO	328	290	↓ -38	-11,59%
ROUBOS DIVERSOS	150	123	↓ -27	-18,00%
ROUBO EM OUTROS ESTABELECIMENTOS COMERCIAIS	108	78	↓ -30	-27,78%
ROUBO EM RESIDÊNCIA	106	73	↓ -33	-31,13%
ROUBO A SUPERMERCADO E ATACADISTA	24	26	↑ 2	8,33%
ROUBO A DROGARIA	29	25	↓ -4	-13,79%
ROUBO COM RESTRIÇÃO DE LIBERDADE DA VÍTIMA EM CONCURSO COM EXTORSÃO	25	23	↓ -2	-8,00%
ROUBO A PANIFICADORA	17	11	↓ -6	-35,29%
ROUBO A BANCO	2	3	↑ 1	50,00%

Natureza	Anterior	Atual	Variação ABS	Variação %
FURTO EM COMÉRCIO	1.383	1.496	↑ 113	8,17%
FURTO (TENTATIVA)	766	855	↑ 89	11,62%
FURTO DE CABOS DE TRANSMISSÃO DE DADOS, TELEFÔNIA E ENERGIA	722	570	↓ -152	-21,05%
FURTO EM RESIDÊNCIA	437	399	↓ -38	-8,70%
FURTO DE CELULAR	330	355	↑ 25	7,58%
FURTOS DIVERSOS	322	385	↑ 63	19,57%
FURTO DE VEÍCULO	284	318	↑ 34	11,97%
FURTO EM INTERIOR DE VEÍCULO	250	263	↑ 13	5,20%
FURTO A TRANSEUNTE	135	158	↑ 23	17,04%
FURTO DE BICICLETA	133	158	↑ 25	18,80%
FURTO EM LOCAL DE CONSTRUÇÃO	67	66	↓ -1	-1,49%
FURTO DE ÁGUA, ENERGIA E SINAL TELEFÔNICO	43	63	↑ 20	46,51%
FURTO EM TEMPLO RELIGIOSO	29	18	↓ -11	-37,93%

Natureza (CVLI)	Anterior	Atual	Variação ABS	Variação %
HOMICÍDIO (TENTATIVA)	361	512	↑ 151	41,83%
HOMICÍDIO	124	206	↑ 82	66,13%
FEMINICÍDIO - TENTATIVA	56	89	↑ 33	58,93%
LATROCÍNIO - TENTADO	31	36	↑ 5	16,13%
FEMINICÍDIO	21	23	↑ 2	9,52%
LATROCÍNIO	9	10	↑ 1	11,11%
HOMICÍDIO CULPOSO	2	6	↑ 4	200,00%
LESÃO CORPORAL SEGUIDA DE MORTE	2	4	↑ 2	100,00%
INFANTICÍDIO	1	0	↓ -1	-100,00%

PERÍODO ANTERIOR		PERÍODO ATUAL		CIDADE/SETOR	CPRs/UPM	NATUREZA
01/01/2024	31/12/2024	01/01/2025	31/12/2025	Todos	Todos	Todos

Natureza	Anterior	Atual		Variação ABS	Variação %
PROVID VISITA REALIZADA	21.785	19.552	↓	-2.233	-10,25%
LEI 11.340 (MARIA DA PENHA)	14.869	15.213	↑	344	2,31%
AVERIGUADO E NADA CONSTATADO	11.607	12.031	↑	424	3,65%
AMEAÇA	8.678	10.669	↑	1.991	22,94%
RESOLVIDO NO LOCAL	8.980	8.152	↓	-828	-9,22%
PROVID VISITA NÃO EFETIVADA	7.163	7.197	↑	34	0,47%
VIAS DE FATO	6.143	6.023	↓	-120	-1,95%
ORDEM DE SERVIÇO	2.106	4.493	↑	2.387	113,34%
AUTUAÇÃO DE TRANSITO	3.462	4.051	↑	589	17,01%
LESÃO CORPORAL	1.543	3.391	↑	1.848	119,77%
EM APURAÇÃO	3.118	3.229	↑	111	3,56%
APOIO AOS EVENTOS DO TJDF, MPDFT, TRE E PROCURADORIA GERAL DO DF	2.340	3.205	↑	865	36,97%
PORTE DE ARMA BRANCA	2.041	3.121	↑	1.080	52,92%
PREVENÇÃO	2.192	2.647	↑	455	20,76%
INJÚRIA	1.007	2.383	↑	1.376	136,64%
ACIDENTE DE TRANSITO COM VITIMA	1.935	2.340	↑	405	20,93%
PERTURBAÇÃO DO TRABALHO OU DO SOSSEGO ALHEIOS	1.617	2.333	↑	716	44,28%
AULA PROERD 5 ANO	916	2.295	↑	1.379	150,55%
MANDADO DE PRISÃO	1.587	2.225	↑	638	40,20%
RONDA PREVENTIVA	2.136	2.098	↓	-38	-1,78%
AÇÃO SOCIAL PMDF	849	1.955	↑	1.106	130,27%
APREENSÃO DE POSSÍVEL SUBSTÂNCIA ENTORPECENTE	585	1.823	↑	1.238	211,62%
CAPTURA DE ANIMAIS	1.251	1.745	↑	494	39,49%
TRAFICO DE SUBSTÂNCIA ENTORPECENTE	1.415	1.742	↑	327	23,11%

**PERÍODO ANTERIOR**

**PERÍODO ATUAL**

**CIDADE/SETOR**

**CPRs/UPM**

**ARMA ENVOLVIDA**

**NATUREZA**

01/01/2024 31/12/2024

01/01/2025 31/12/2025

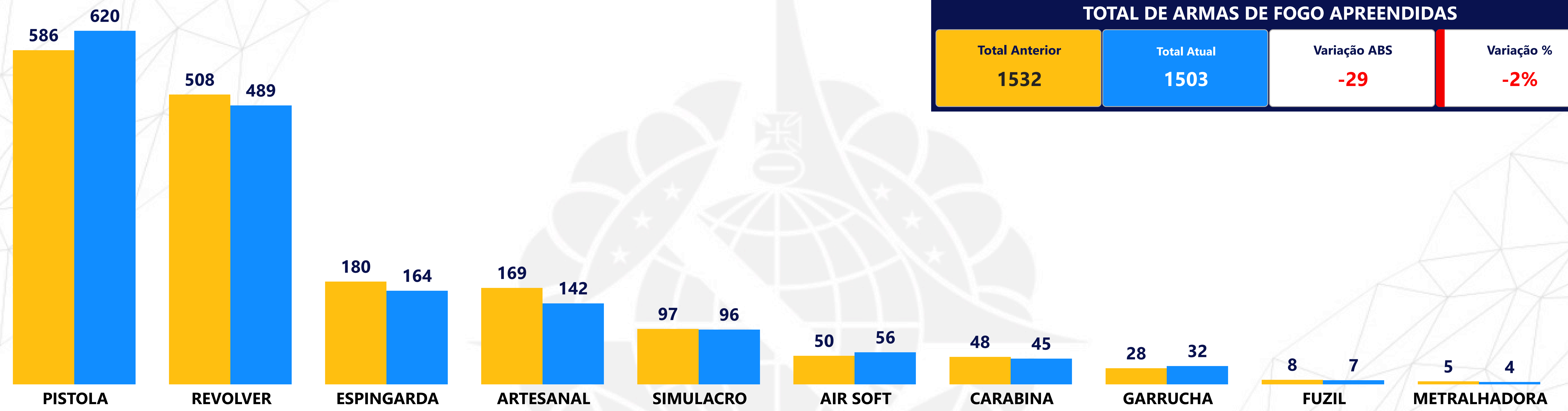
Todos

Todos

Todos

Todos

● Anterior ● Atual



**TOTAL DE ARMAS DE FOGO APREENDIDAS**

Total Anterior	Total Atual	Variação ABS	Variação %
1532	1503	-29	-2%

REVOLVER		PISTOLA		ESPINGARDA		METRALHADORA		AIR SOFT	
Variação ABS	Variação %	Variação ABS	Variação %	Variação ABS	Variação %	Variação ABS	Variação %	Variação ABS	Variação %
-19	-4%	34	6%	-16	-9%	-1	-20%	6	12%
ARTESANAL		CARABINA		GARRUCHA		FUZIL		SIMULACRO	
Variação ABS	Variação %	Variação ABS	Variação %	Variação ABS	Variação %	Variação ABS	Variação %	Variação ABS	Variação %
-27	-16%	-3	-6%	4	14%	-1	-13%	-1	-1%

### PERÍODO ANTERIOR

### PERÍODO ATUAL

### CIDADE/SETOR

### CPRs/UPM

### NATUREZA

01/01/2024 31/12/2024

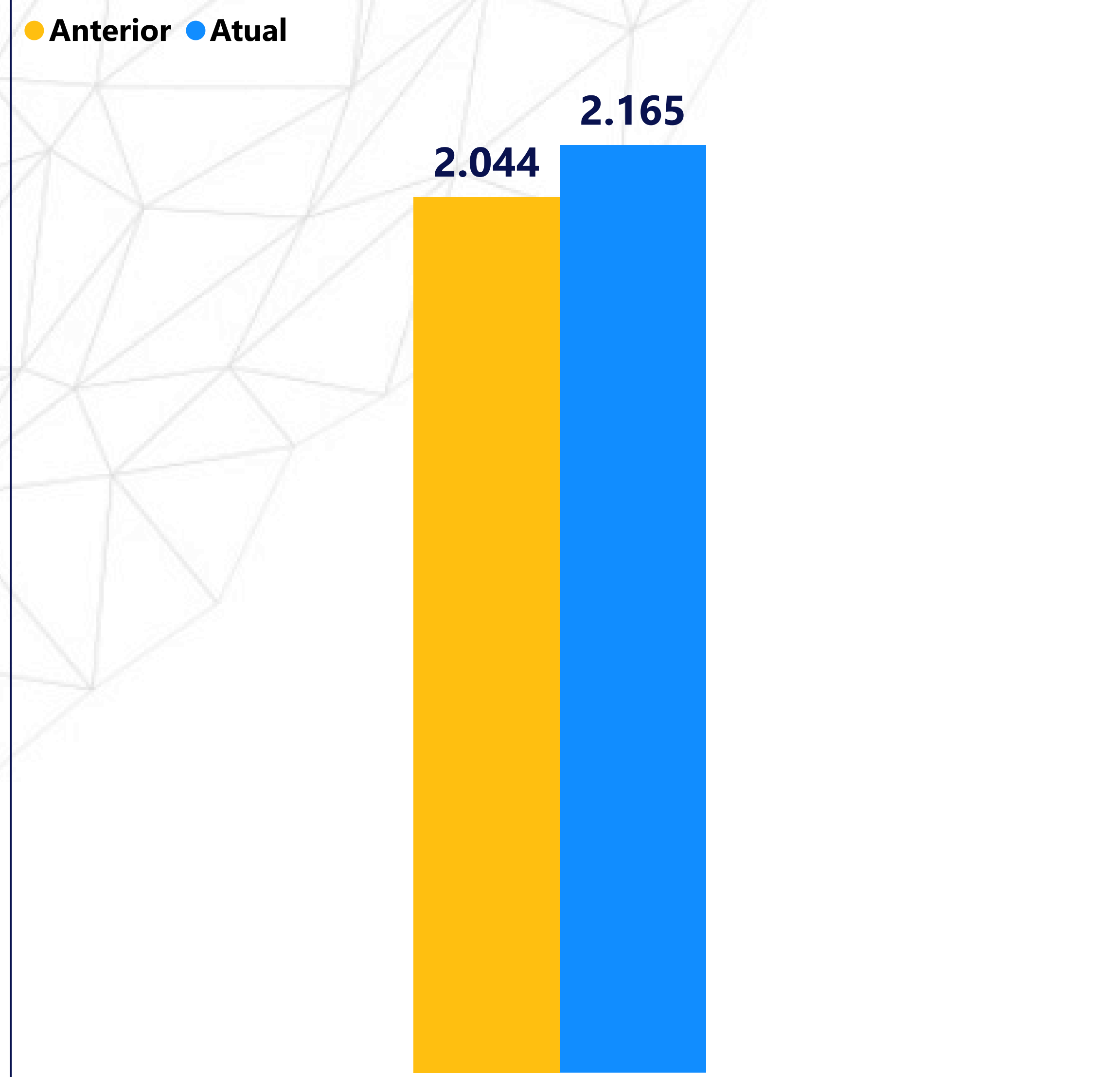
01/01/2025 31/12/2025

Todos

Todos

Todos

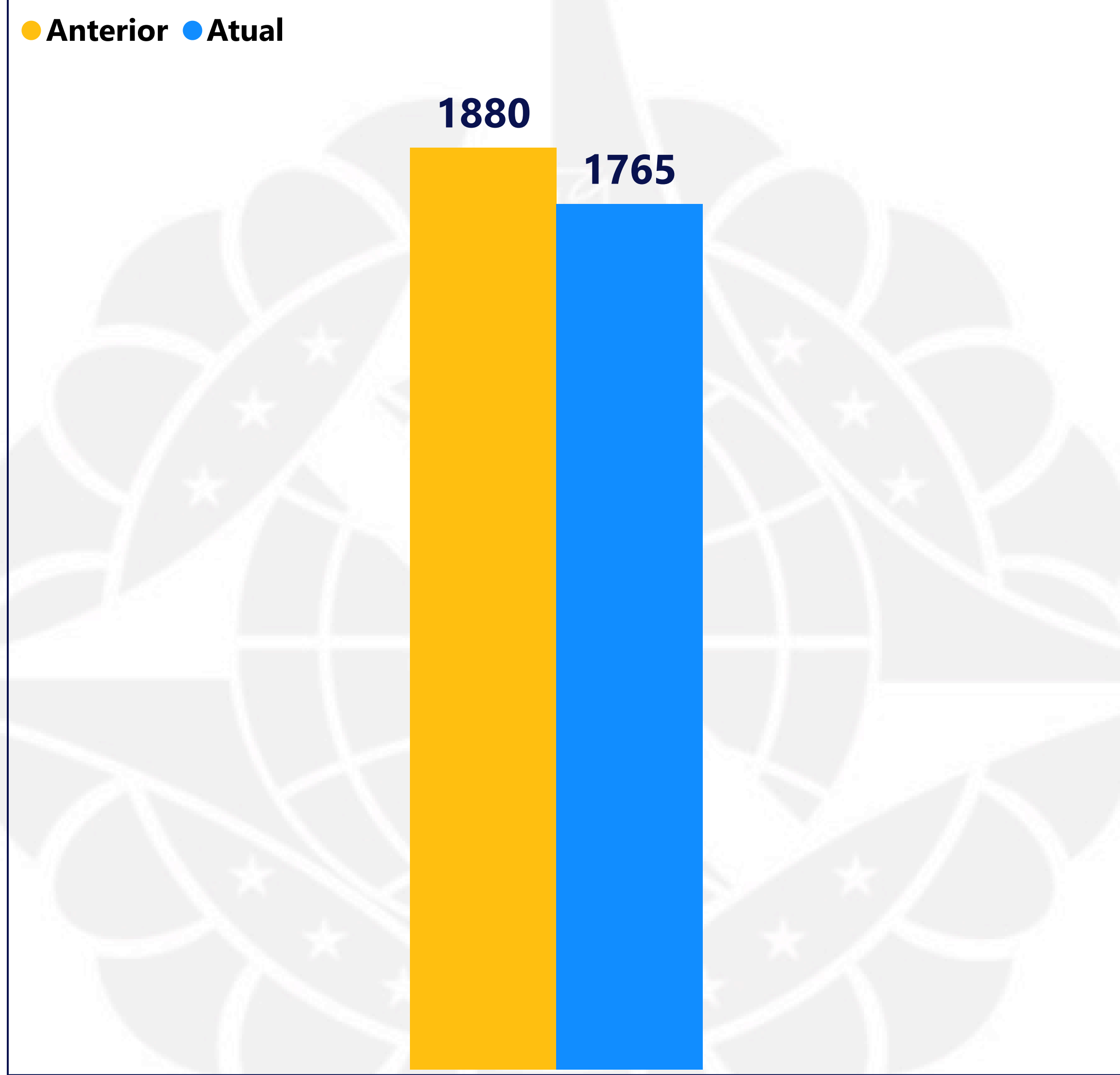
## CELULARES RECUPERADOS



VARIAÇÃO ABS: **121** (verde)

VARIAÇÃO %: **6%**

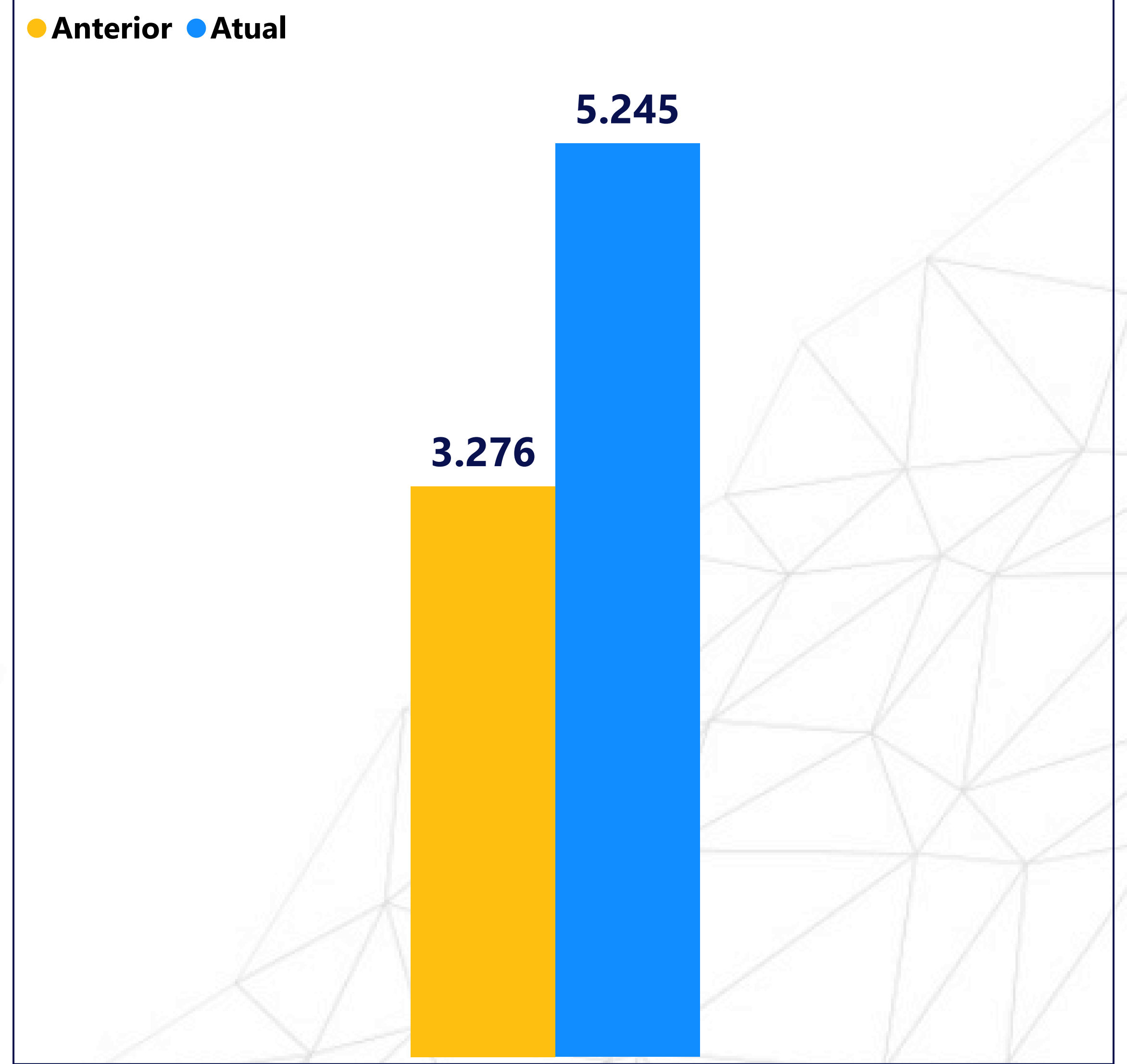
## VEÍCULOS RECUPERADOS



VARIAÇÃO ABS: **-115** (vermelho)

VARIAÇÃO %: **-6%**

## ARMA BRANCA



VARIAÇÃO ABS: **1.969** (verde)

VARIAÇÃO %: **60%**

PERÍODO ANTERIOR

PERÍODO ATUAL

CIDADE/SETOR

CPRs/UPM

NATUREZA

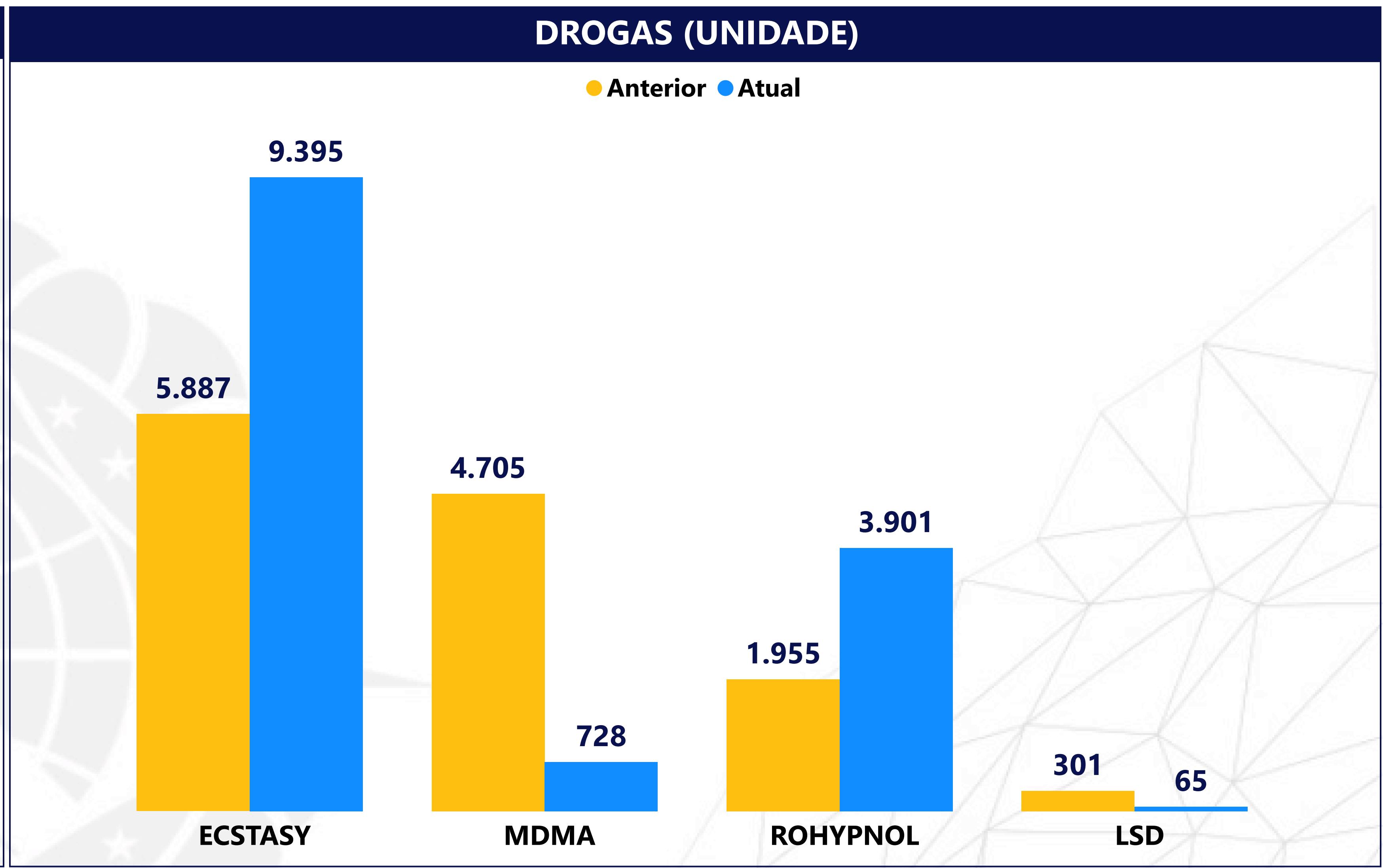
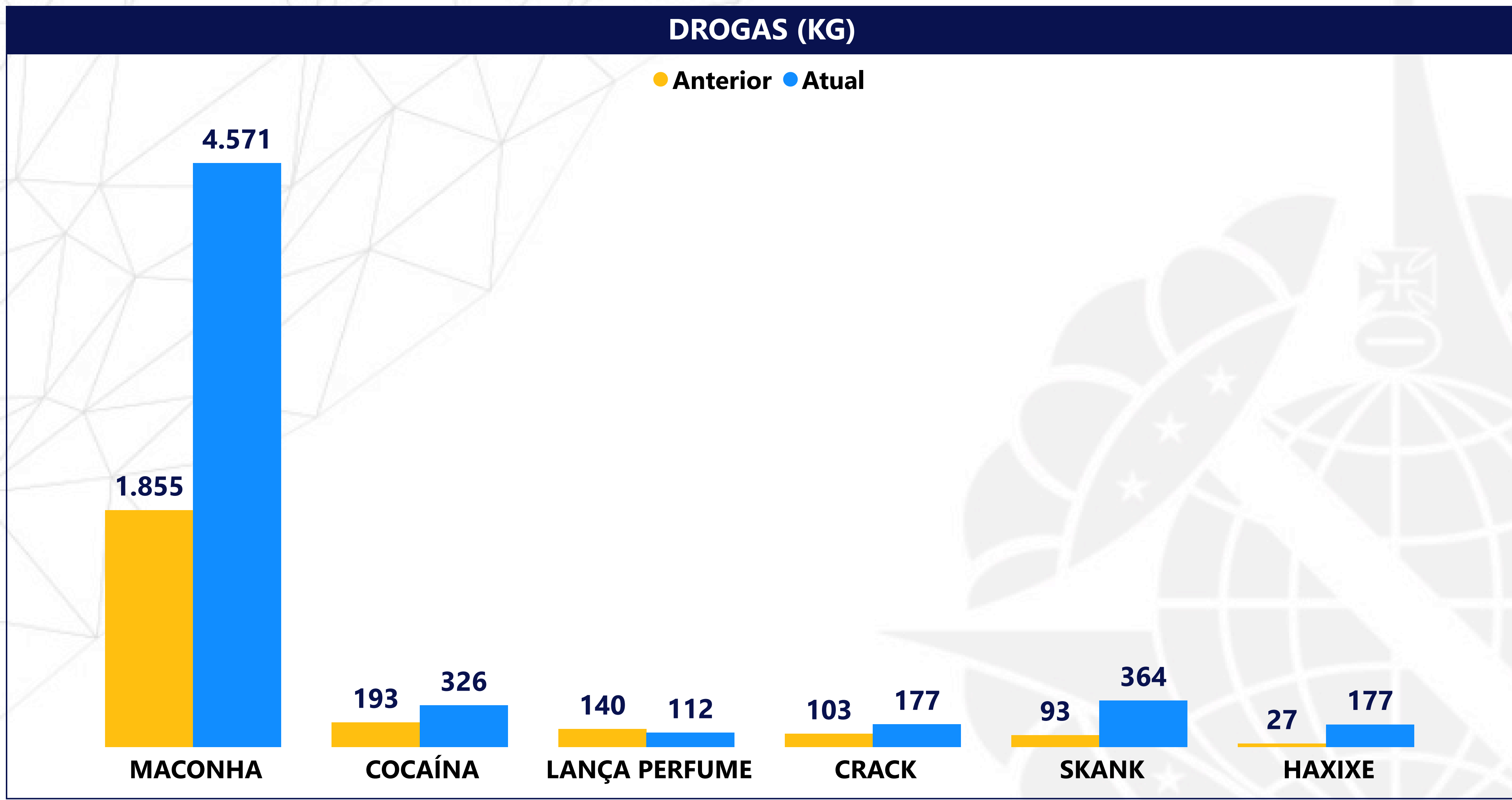
01/01/2024 31/12/2024

01/01/2025 31/12/2025

Todos

Todos

Todos



MACONHA	COCAÍNA	LANÇA PERFUME*
Variação ABSOLUTA	Variação ABSOLUTA	Variação ABSOLUTA
2717	133	-29
SKANK	CRACK	HAXIXE
Variação ABSOLUTA	Variação ABSOLUTA	Variação ABSOLUTA
270	74	150

ECSTASY	ROHYPNOL
Variação ABSOLUTA	Variação ABSOLUTA
3.508	1.946
MDMA	LSD
Variação ABSOLUTA	Variação ABSOLUTA
-3.977	-236

### PERÍODO ANTERIOR

### PERÍODO ATUAL

### CIDADE/SETOR

### CPRs/UPM

### NATUREZA

01/01/2024 31/12/2024

01/01/2025 31/12/2025

Todos

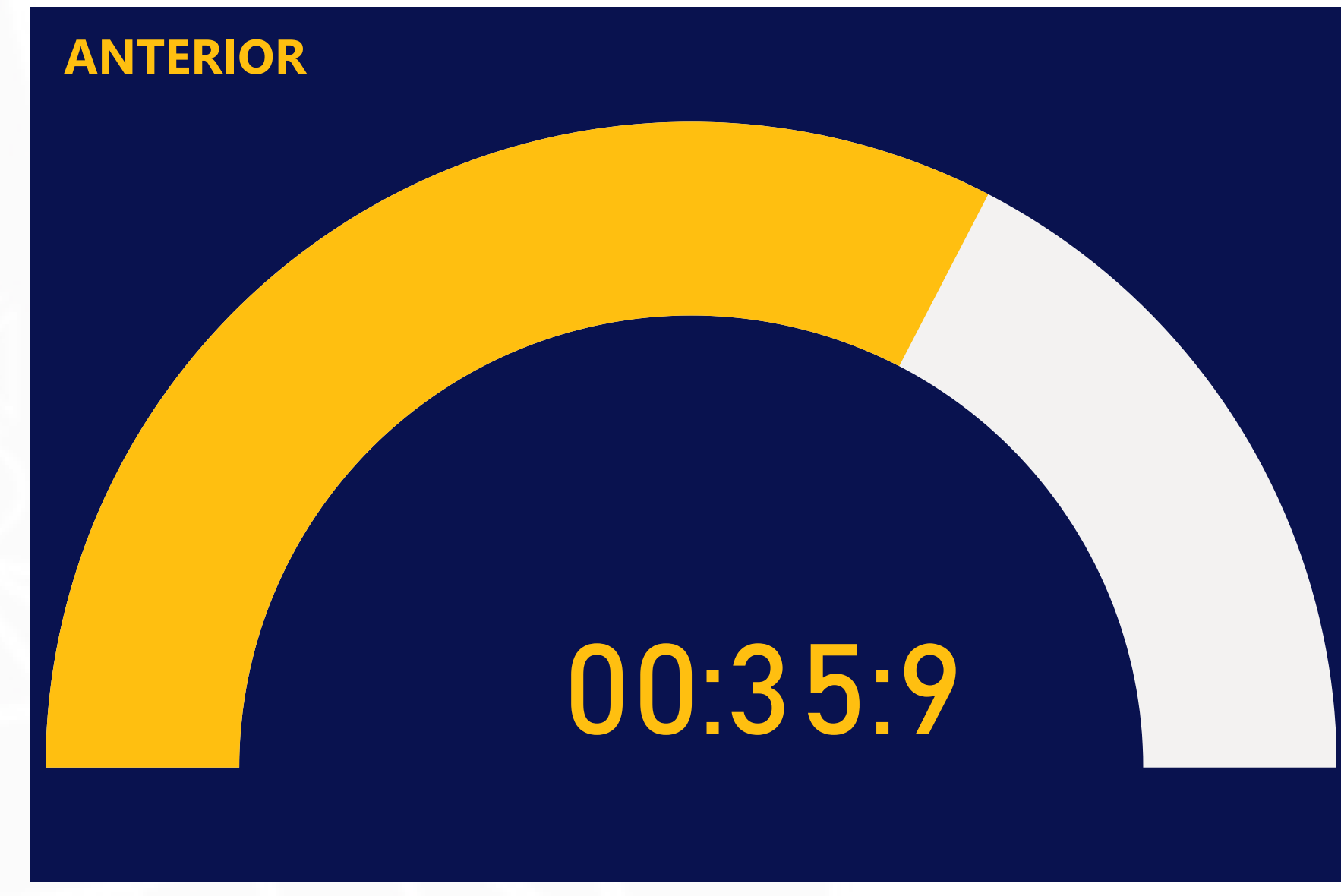
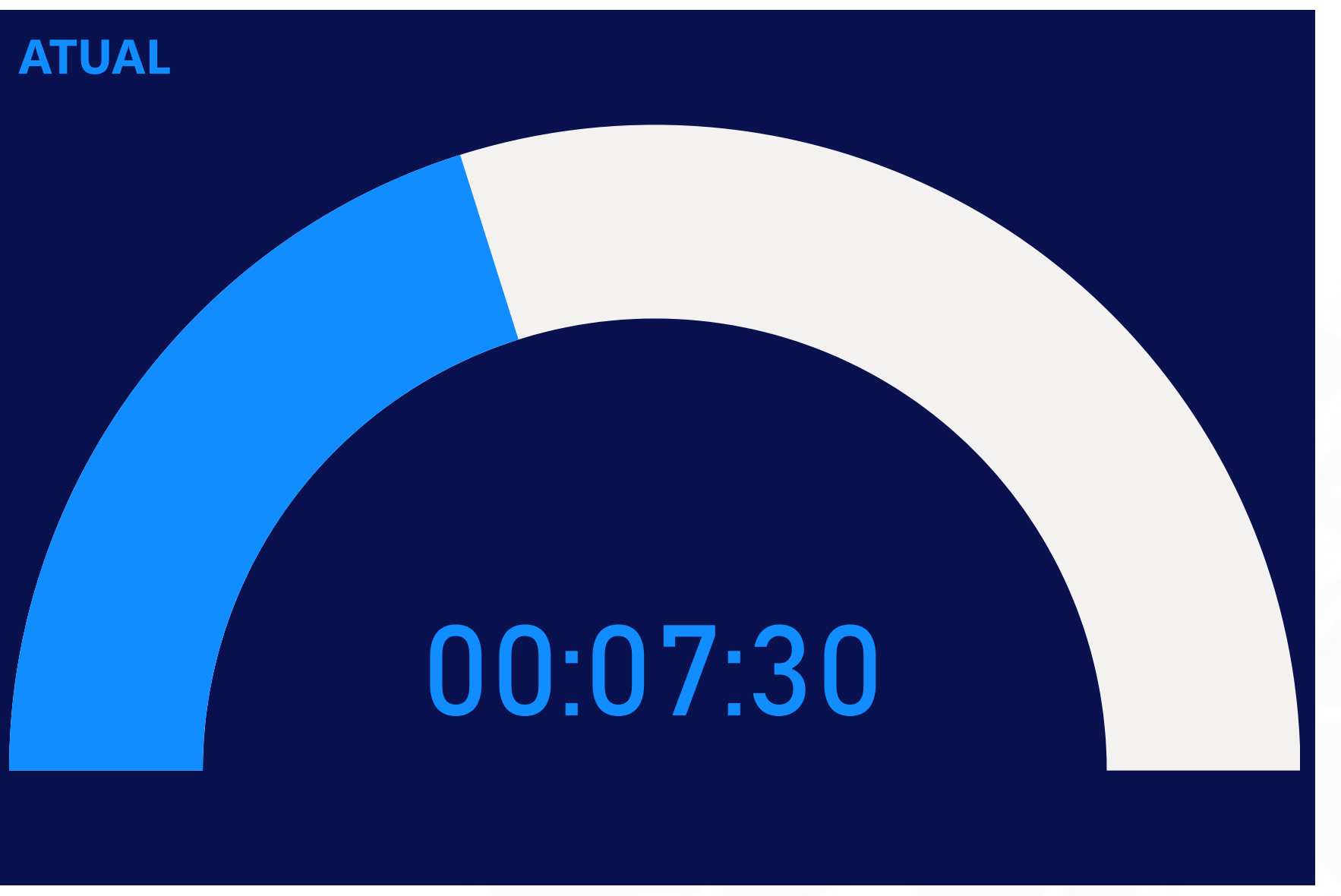
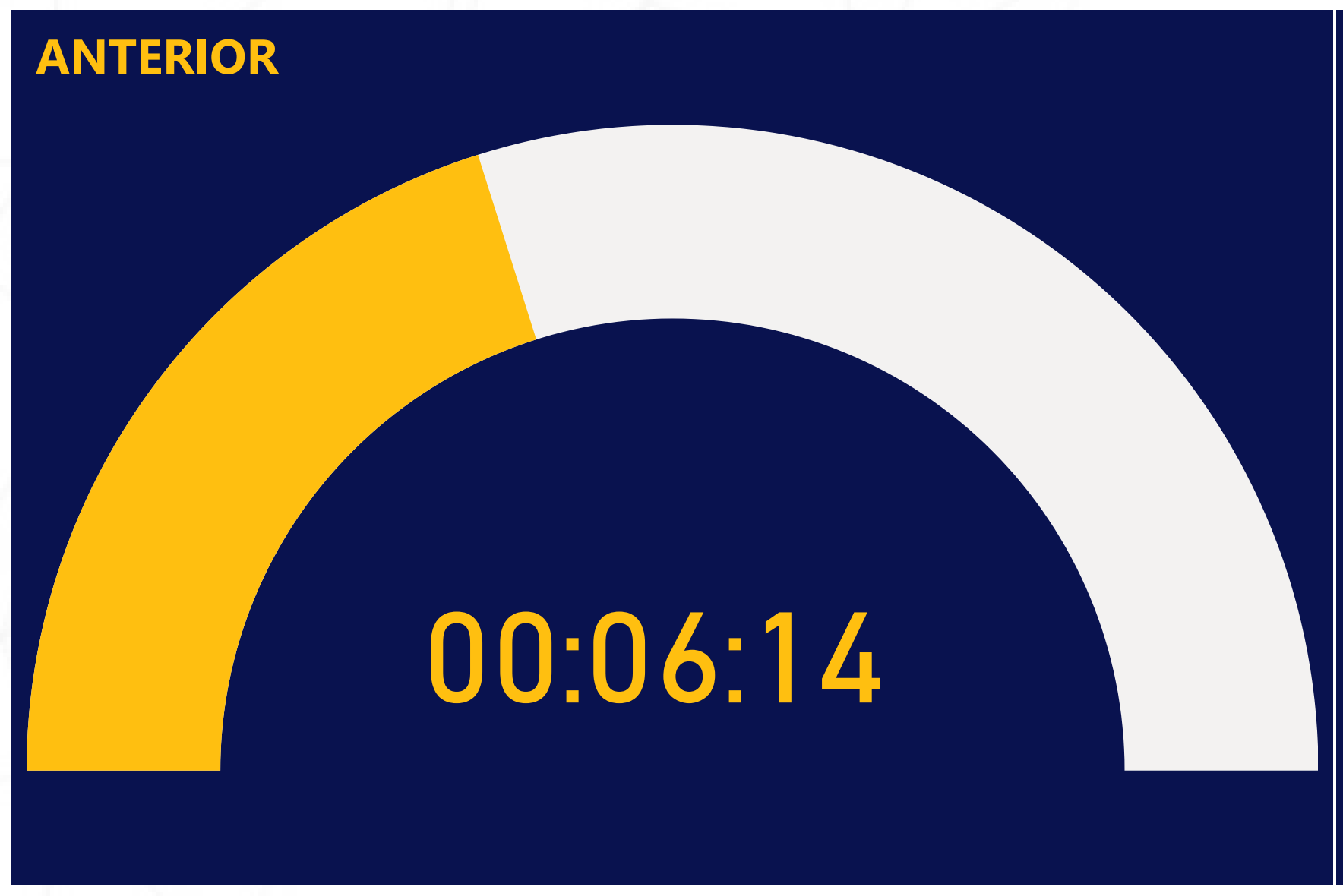
Todos

Todos

## UNIDADES DE ÁREA

### CHEGADA NO LOCAL

### TÉRMINO NO LOCAL



## UNIDADES ESPECIALIZADAS

### CHEGADA NO LOCAL

### TÉRMINO NO LOCAL

