



GOVERNO DO DISTRITO FEDERAL
POLÍCIA MILITAR DO DISTRITO FEDERAL
CENTRO DE INTELIGÊNCIA
DIVISÃO DE INTELIGÊNCIA
SEÇÃO DE ANÁLISE CRIMINAL ESTRATÉGICA



RELATÓRIO DE PRODUTIVIDADE PMDF

De 01/07/2025 a 31/07/2025

PERÍODO ANTERIOR

01/07/2024 31/07/2024

PERÍODO ATUAL

01/07/2025 31/07/2025

CIDADE/SETOR

Todos

CPRs/UPM

Todos

NATUREZA

Todos

OCORRÊNCIAS ATENDIDAS			
Anterior	Atual	Variação Abs	Variação %
13.159	15.134	1.975	15%

FLAGRANTES			
Anterior	Atual	Variação Abs	Variação %
789	913	124	16%

PAAI			
Anterior	Atual	Variação Abs	Variação %
86	82	-4	-5%

TCO - PMDF			
Anterior	Atual	Variação Abs	Variação %
419	599	180	43%

TCO - OUTROS			
Anterior	Atual	Variação Abs	Variação %
160	144	-16	-10%

MAIORES IDADE DETIDOS			
Anterior	Atual	Variação Abs	Variação %
1751	1926	175	10%

MAIORES DE IDADE PRESOS EM FLAGRANTE			
Anterior	Atual	Variação Abs	Variação %
883	985	102	12%

MENORES DE IDADE APREENDIDOS			
Anterior	Atual	Variação Abs	Variação %
130	136	6	5%

MEDIÇÃO POLICIAL			
Anterior	Atual	Variação Abs	Variação %
706	557	-149	-21%

VISITAS PROVID			
Anterior	Atual	Variação Abs	Variação %
2.028	1.854	-174	-9%

PERÍODO ANTERIOR

PERÍODO ATUAL

CIDADE/SETOR

CPRs/UPM

01/07/2024 31/07/2024

01/07/2025 31/07/2025

Todos

Todos

VARIÇÃO GERAL			
Anterior	Atual	Varição Abs	Varição %
2.724	2.559	-165	-6%

REALIZADAS			
Anterior	Atual	Varição Abs	Varição %
2.028	1.854	-174	-9%

NÃO EFETIVADAS			
Anterior	Atual	Varição Abs	Varição %
688	674	-14	-2%

PALESTRAS			
Anterior	Atual	Varição Abs	Varição %
6	5	-1	-17%

REUNIÕES			
Anterior	Atual	Varição Abs	Varição %
10	27	17	170%

PERÍODO ANTERIOR

PERÍODO ATUAL

CIDADE/SETOR

CPRs/UPM

NATUREZA

01/07/2024 31/07/2024

01/07/2025 31/07/2025

Todos

Todos

Todos

Natureza	Anterior	Atual	Variação ABS	Variação %
ACIDENTE DE TRANSITO COM VITIMA	171	210	↑ 39	22,81%
ACIDENTE DE TRANSITO SEM VITIMA	124	153	↑ 29	23,39%
ACIDENTE DE TRANSITO COM VITIMA FATAL	0	3	↑ 3	-

Natureza	Anterior	Atual	Variação ABS	Variação %
LEI 11.340 (MARIA DA PENHA)	1.167	1.142	↓ -25	-2,14%
AVERIGUADO E NADA CONSTATADO	864	872	↑ 8	0,93%
VIAS DE FATO	433	520	↑ 87	20,09%
PERTURBACAO DO TRABALHO OU DO SOSSEGO ALHEIOS	133	252	↑ 119	89,47%

Natureza	Anterior	Atual	Variação ABS	Variação %
ROUBO A TRANSEUNTE	68	74	↑ 6	8,82%
ROUBO (TENTATIVA)	32	27	↓ -5	-15,63%
ROUBO DE VEÍCULO	22	17	↓ -5	-22,73%
ROUBOS DIVERSOS	11	12	↑ 1	9,09%
ROUBO EM RESIDÊNCIA	8	4	↓ -4	-50,00%
ROUBO EM OUTROS ESTABELECIMENTOS COMERCIAIS	5	3	↓ -2	-40,00%
ROUBO A DROGARIA	3	1	↓ -2	-66,67%
ROUBO A SUPERMERCADO E ATACADISTA	2	1	↓ -1	-50,00%
ROUBO COM RESTRIÇÃO DE LIBERDADE DA VÍTIMA EM CONCURSO COM EXTORSÃO	0	1	↑ 1	-
ROUBO A BANCO	0	0	→ 0	-
ROUBO A PANIFICADORA	2	0	↓ -2	-100,00%

Natureza	Anterior	Atual	Variação ABS	Variação %
FURTO EM COMÉRCIO	143	142	↓ -1	-0,70%
FURTO DE CABOS DE TRANSMISSÃO DE DADOS, TELEFÔNIA E ENERGIA	90	57	↓ -33	-36,67%
FURTO (TENTATIVA)	69	65	↓ -4	-5,80%
FURTOS DIVERSOS	38	44	↑ 6	15,79%
FURTO EM RESIDÊNCIA	36	28	↓ -8	-22,22%
FURTO DE CELULAR	24	30	↑ 6	25,00%
FURTO EM INTERIOR DE VEÍCULO	21	15	↓ -6	-28,57%
FURTO DE VEÍCULO	18	37	↑ 19	105,56%
FURTO A TRANSEUNTE	9	14	↑ 5	55,56%
FURTO DE BICICLETA	7	19	↑ 12	171,43%
FURTO EM LOCAL DE CONSTRUÇÃO	4	4	→ 0	0,00%
FURTO EM ÓRGÃO PÚBLICO	4	2	↓ -2	-50,00%
FURTO EM COLETIVO	3	0	↓ -3	-100,00%
FURTO DE ÁGUA, ENERGIA E SINAL TELEFÔNICO	2	8	↑ 6	300,00%
FURTO DE ARMA DE FOGO	0	1	↑ 1	-
FURTO EM TEMPLO RELIGIOSO	0	3	↑ 3	-

Natureza	Anterior	Atual	Variação ABS	Variação %
FEMINICÍDIO	0	0	→ 0	-
FEMINICÍDIO - TENTATIVA	6	3	↓ -3	-50,00%
HOMICÍDIO	17	15	↓ -2	-11,76%
HOMICÍDIO (TENTATIVA)	22	41	↑ 19	86,36%
HOMICÍDIO CULPOSO	0	0	→ 0	-
INFANTICÍDIO	0	0	→ 0	-

PERÍODO ANTERIOR

PERÍODO ATUAL

CIDADE/SETOR

CPRs/UPM

ARMA ENVOLVIDA

NATUREZA

01/07/2024

31/07/2024

01/07/2025

31/07/2025

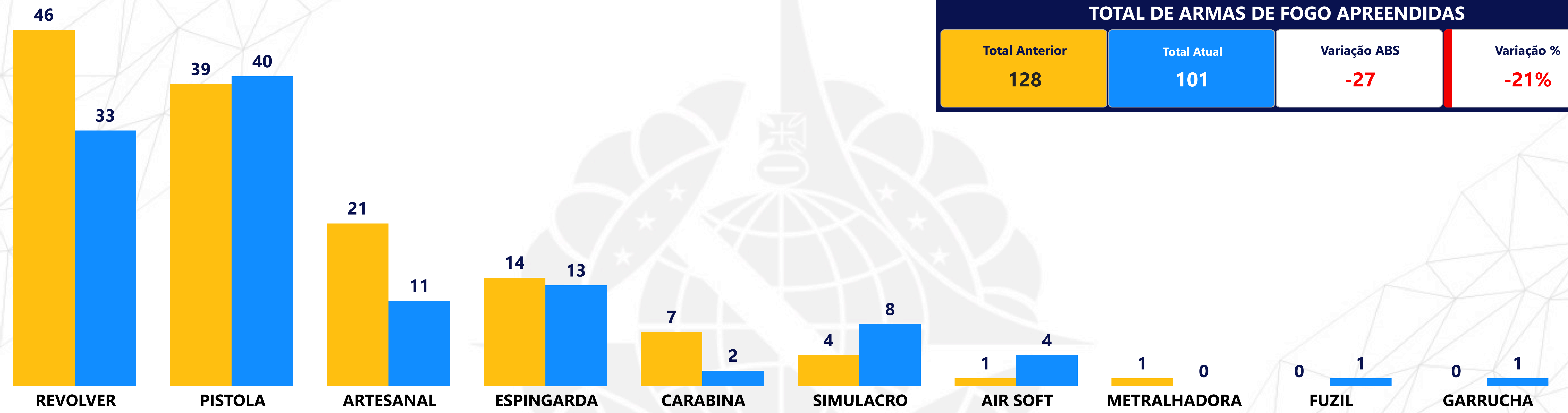
Todos

Todos

Todos

Todos

● Anterior ● Atual



TOTAL DE ARMAS DE FOGO APREENDIDAS

Total Anterior	Total Atual	Variação ABS	Variação %
128	101	-27	-21%

REVOLVER		PISTOLA		ESPINGARDA		METRALHADORA		AIR SOFT	
Variação ABS	-13	Variação ABS	1	Variação ABS	-1	Variação ABS	-1	Variação ABS	3
Variação %	-28%	Variação %	3%	Variação %	-7%	Variação %	-100%	Variação %	300%
ARTESANAL		CARABINA		GARRUCHA		FUZIL		SIMULACRO	
Variação ABS	-10	Variação ABS	-5	Variação ABS	1	Variação ABS	1	Variação ABS	4
Variação %	-48%	Variação %	-71%	Variação %	-	Variação %	-	Variação %	100%

PERÍODO ANTERIOR

PERÍODO ATUAL

CIDADE/SETOR

CPRs/UPM

NATUREZA

01/07/2024 31/07/2024

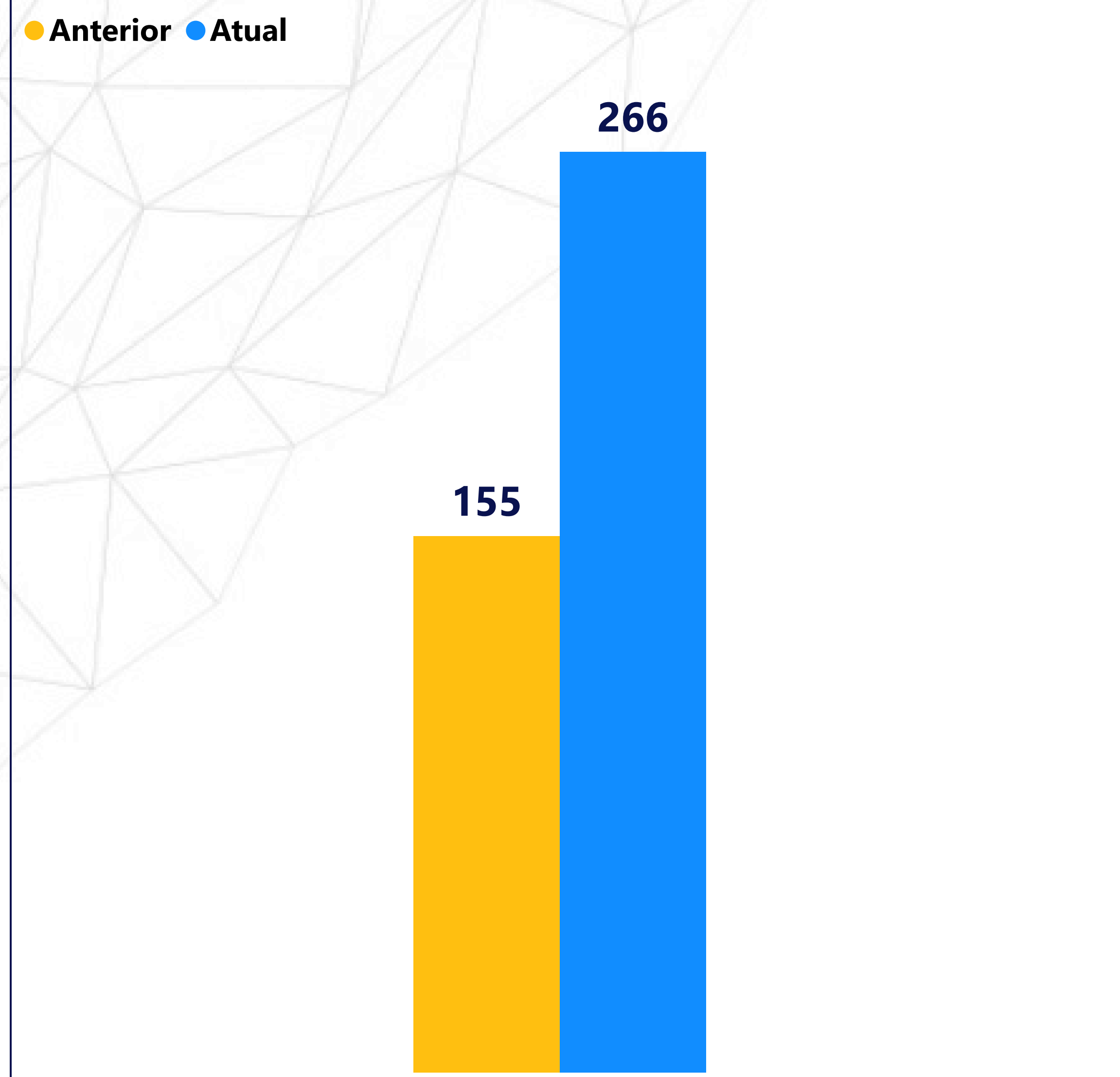
01/07/2025 31/07/2025

Todos

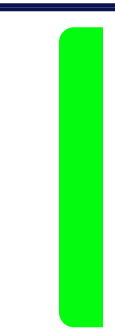
Todos

Todos

CELULARES RECUPERADOS

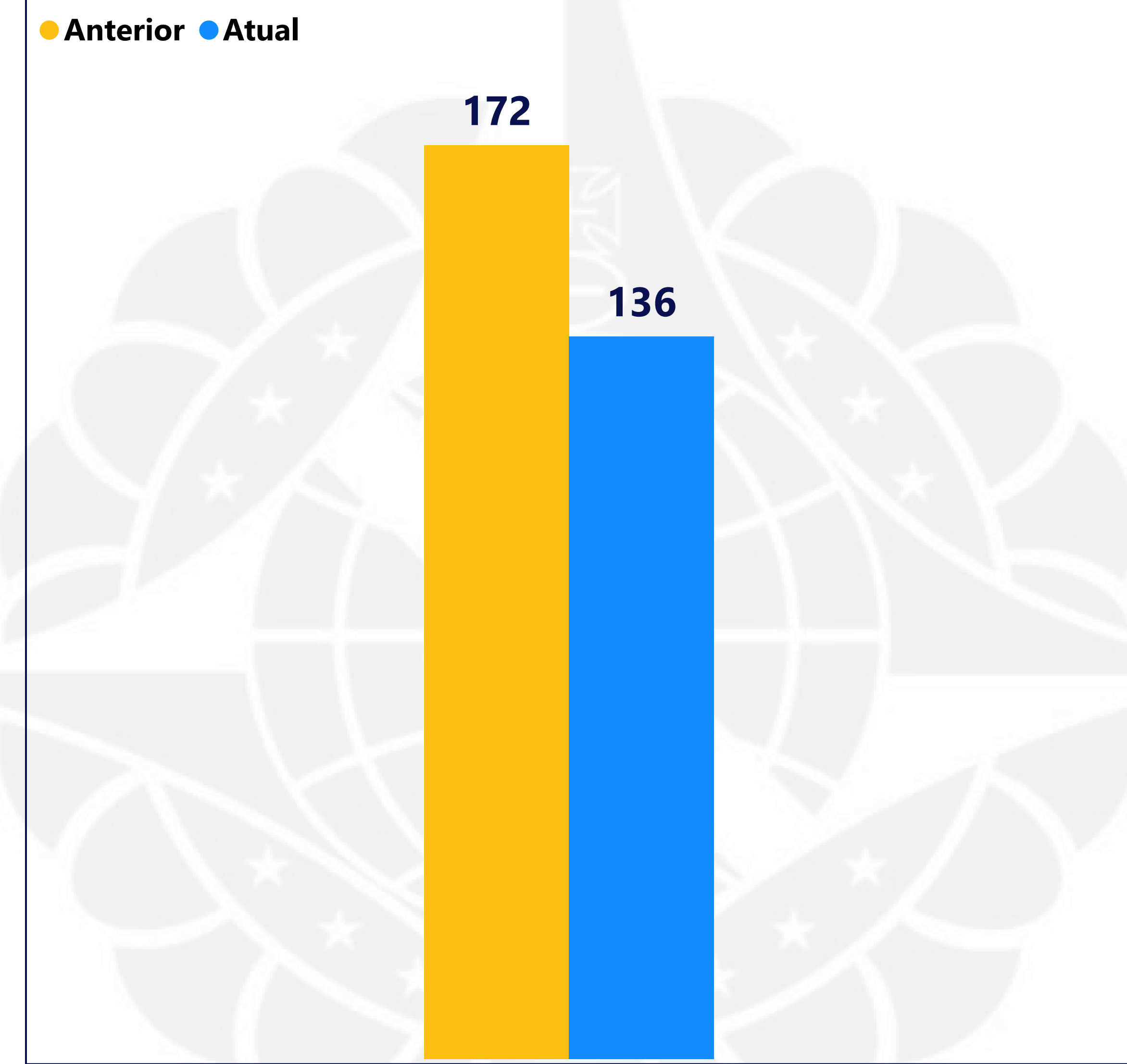


VARIAÇÃO ABS
111



VARIAÇÃO %
72%

VEÍCULOS RECUPERADOS

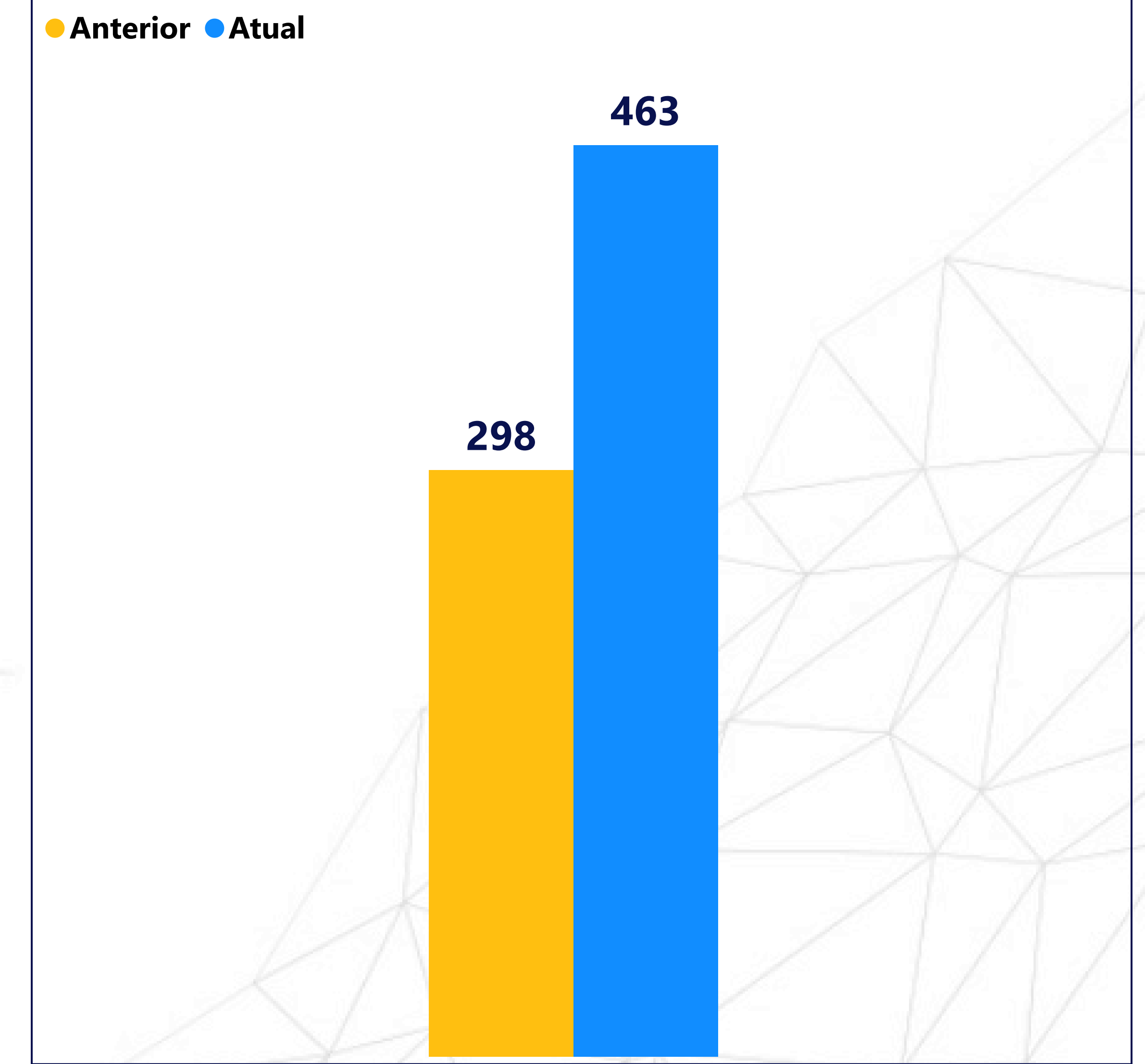


VARIAÇÃO ABS
-36




VARIAÇÃO %
-21%

ARMA BRANCA



VARIAÇÃO ABS
165



VARIAÇÃO %
55%

PERÍODO ANTERIOR

PERÍODO ATUAL

CIDADE/SETOR

CPRs/UPM

NATUREZA

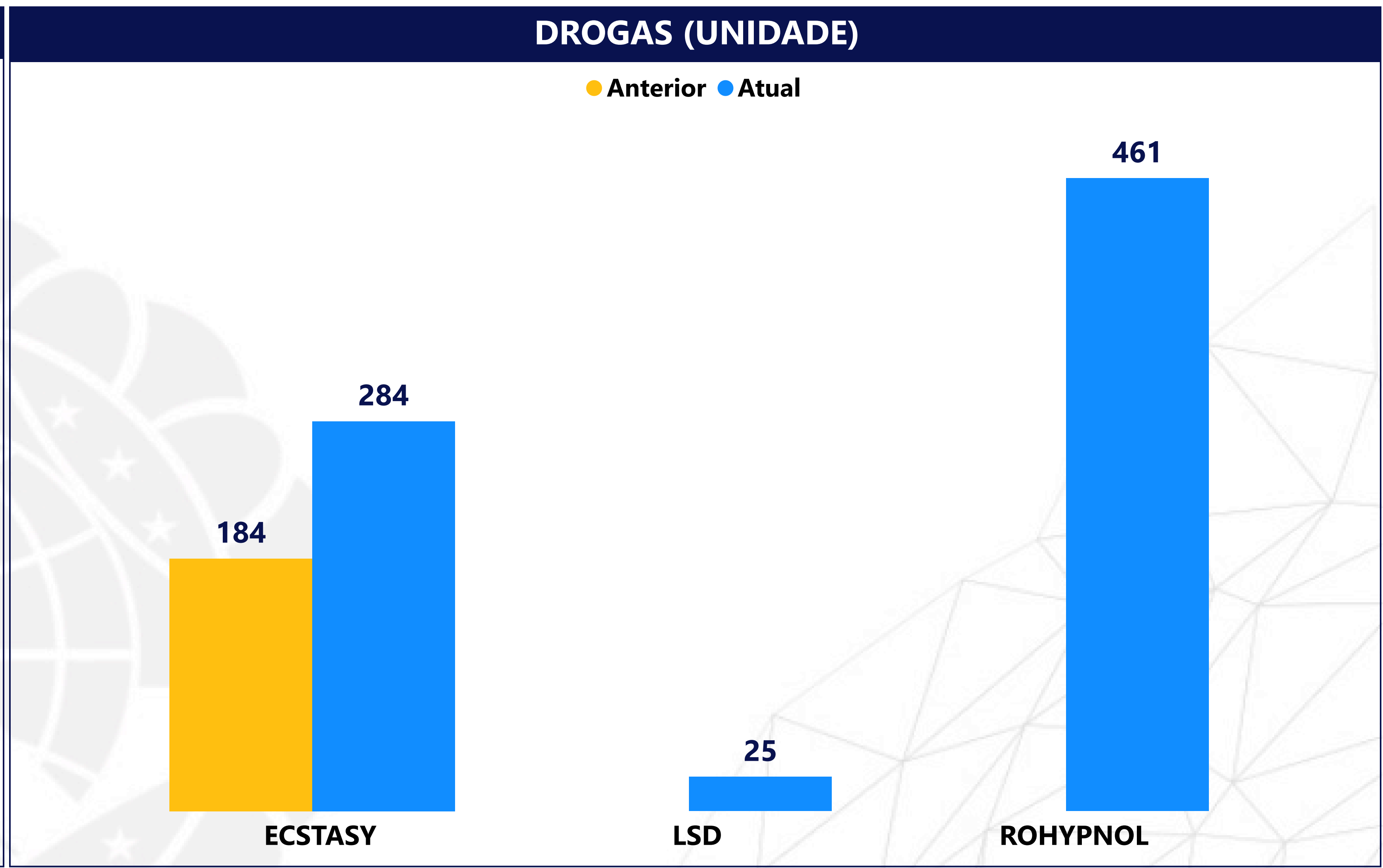
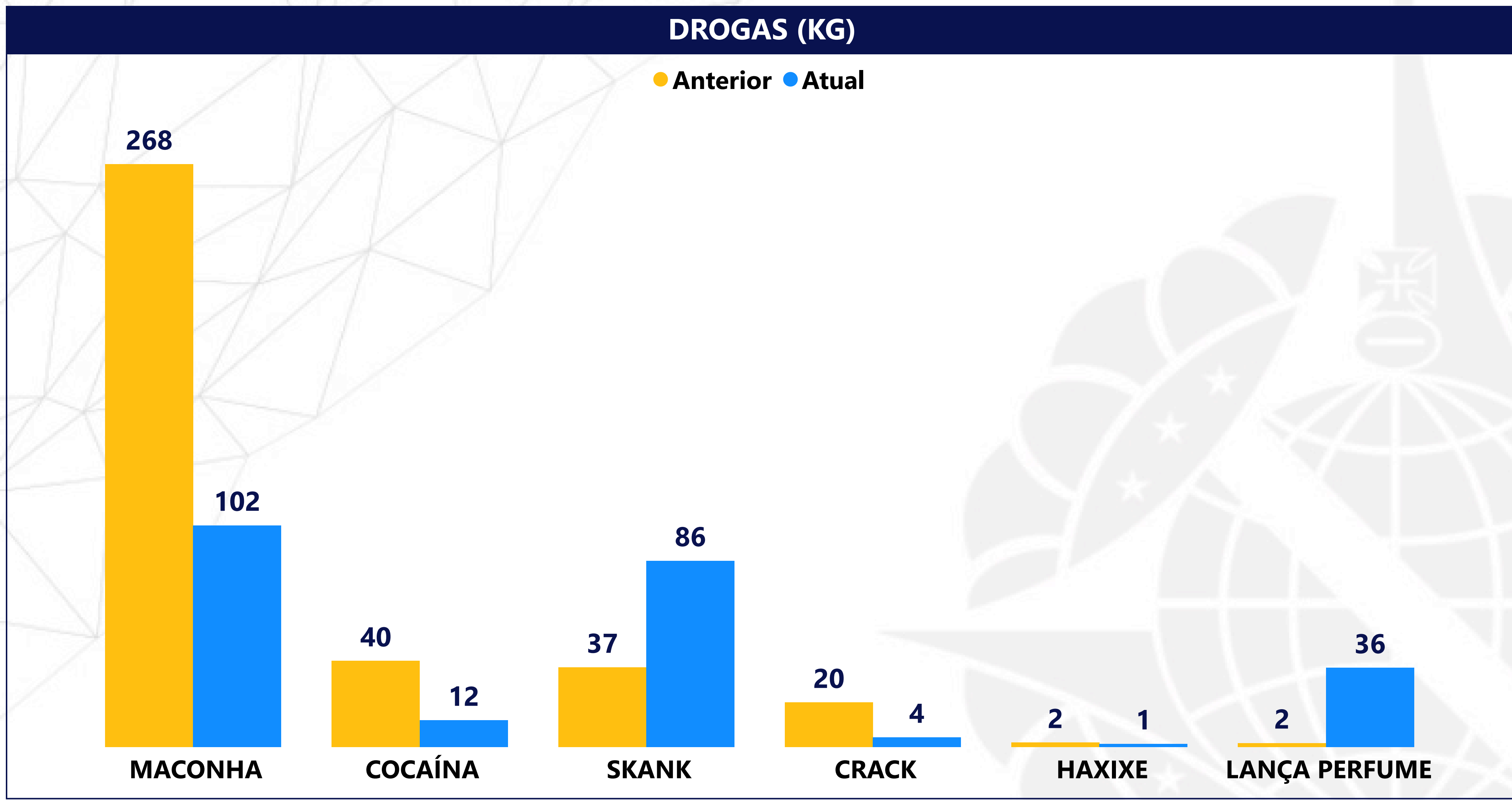
01/07/2024 31/07/2024

01/07/2025 31/07/2025

Todos

Todos

Todos



MACONHA	COCAÍNA	LANÇA PERFUME*
Variação ABSOLUTA	Variação ABSOLUTA	Variação ABSOLUTA
-166	-27	35
SKANK	CRACK	HAXIXE
Variação ABSOLUTA	Variação ABSOLUTA	Variação ABSOLUTA
49	-16	-1

ECSTASY	ROHYPNOL
Variação ABSOLUTA	Variação ABSOLUTA
100	461
MDMA	LSD
Variação ABSOLUTA	Variação ABSOLUTA
0	25

PERÍODO ANTERIOR

PERÍODO ATUAL

CIDADE/SETOR

CPRs/UPM

NATUREZA

01/07/2024 31/07/2024

01/07/2025 31/07/2025

Todos

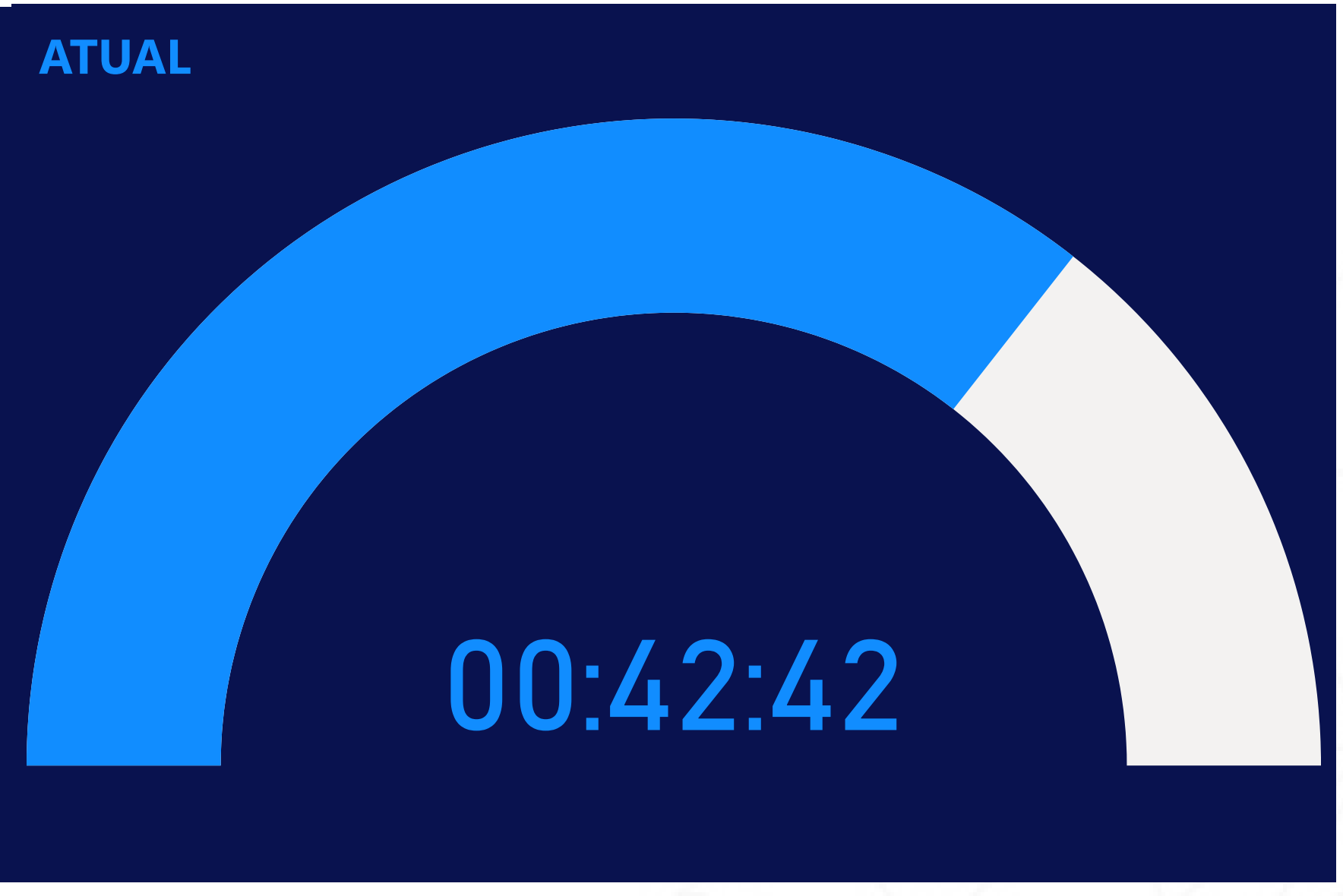
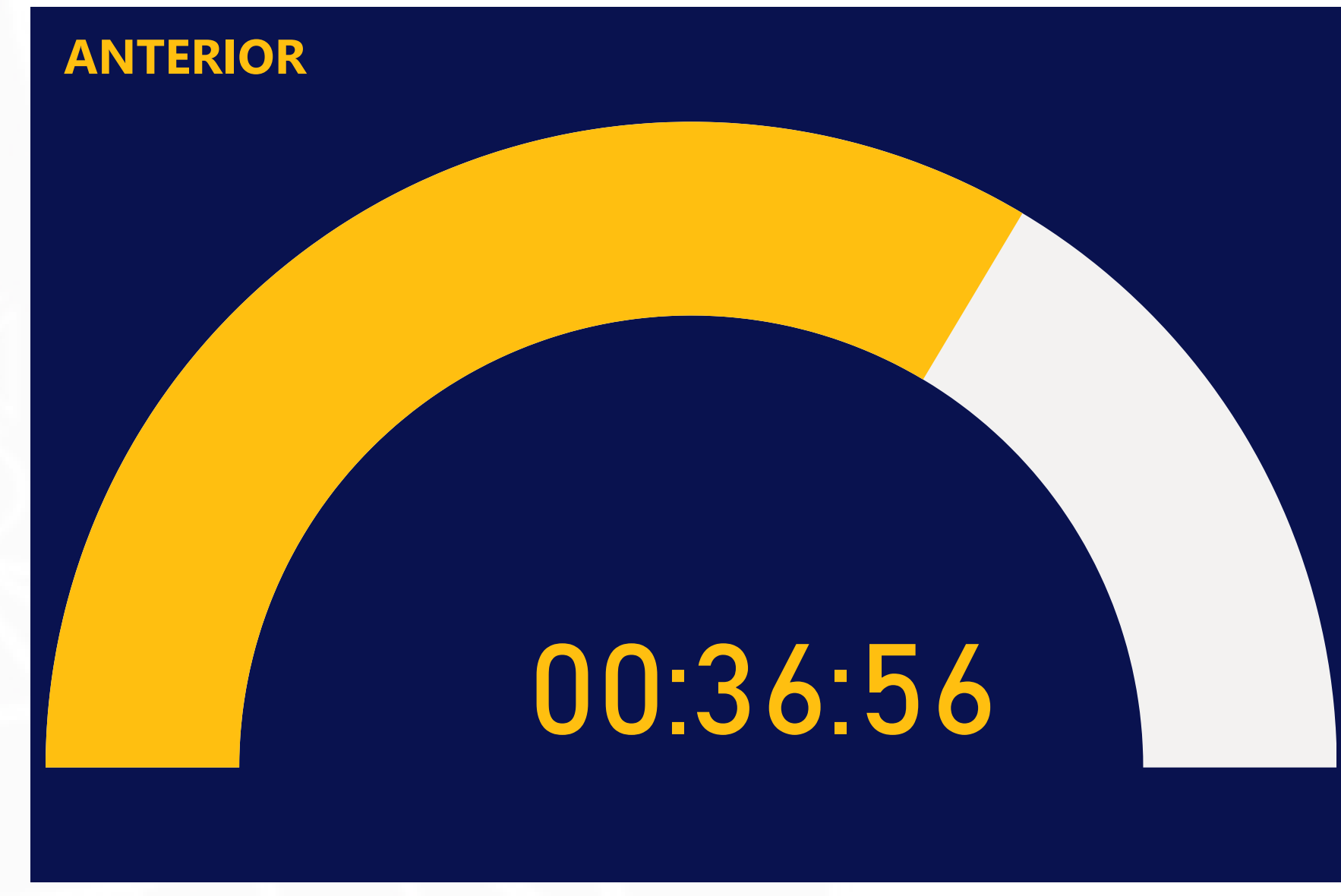
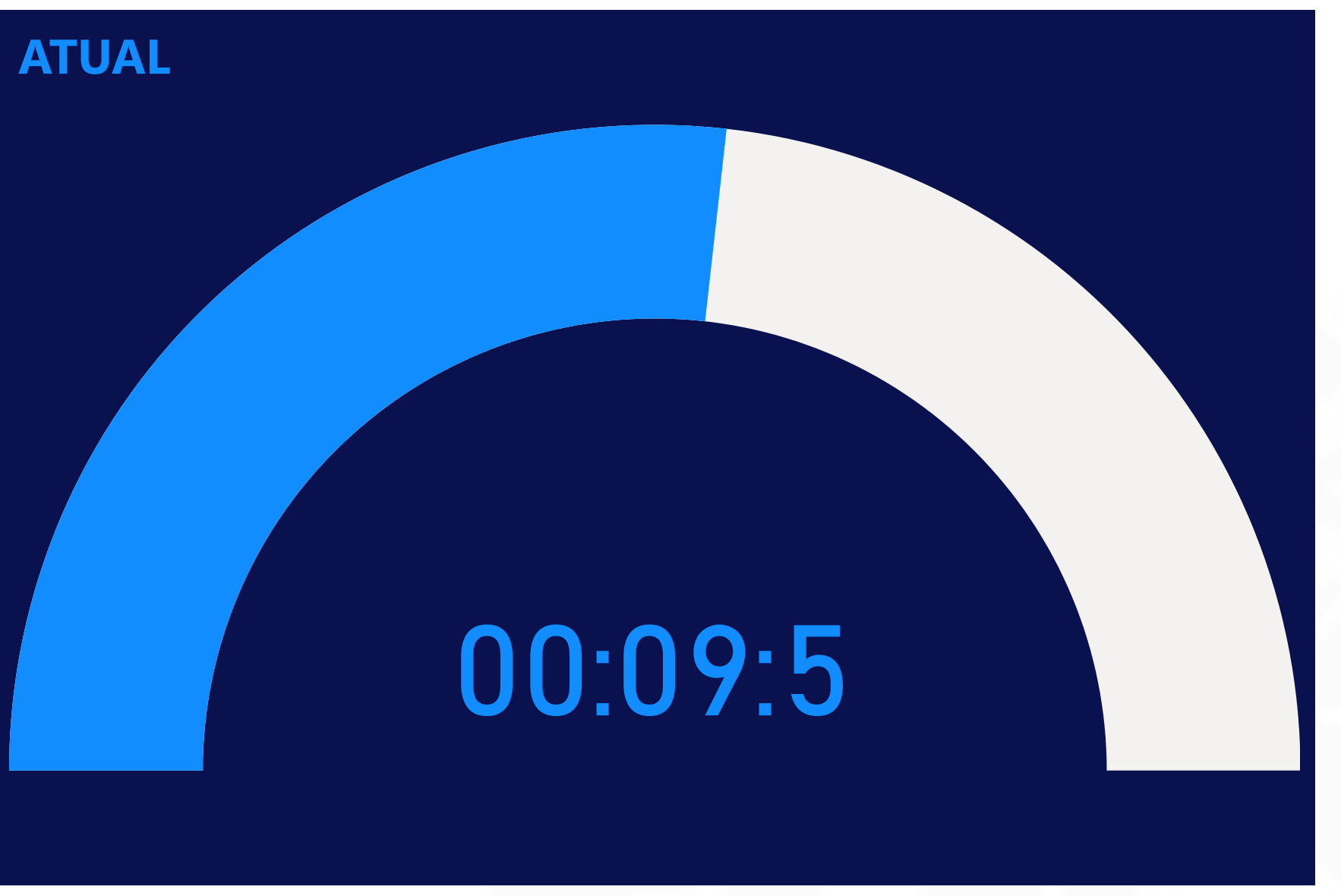
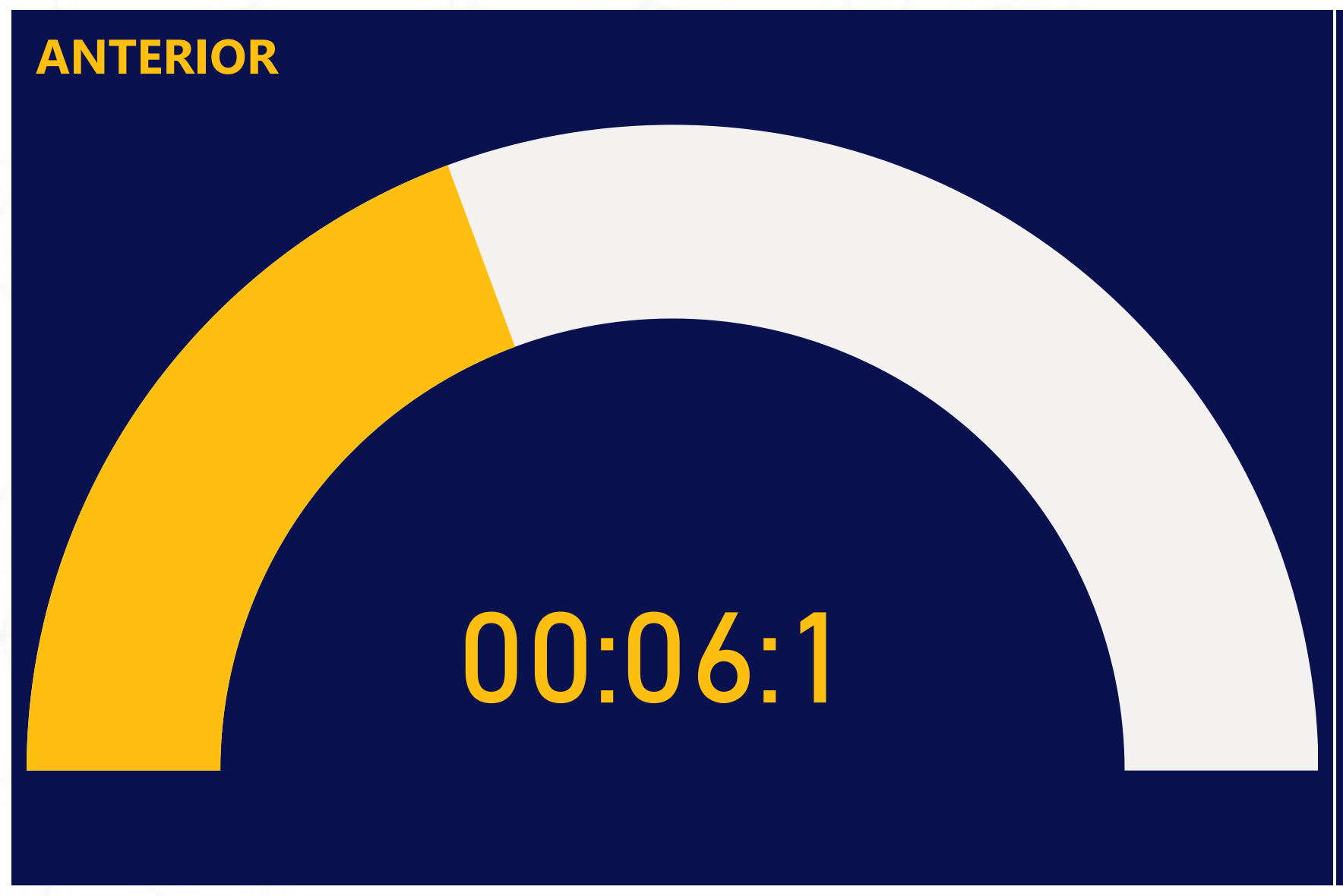
Todos

Todos

UNIDADES DE ÁREA

CHEGADA NO LOCAL

TÉRMINO NO LOCAL



UNIDADES ESPECIALIZADAS

CHEGADA NO LOCAL

TÉRMINO NO LOCAL

